

ព្រះរាជាណាចក្រកម្ពុជា ជាតិ សាសនា ព្រះមហាក្សត្រ



រដ្ឋាករទឹកស្វយ័តក្រុងភ្នំពេញ



របាយការណ៍ ប្រចាំត្រីមាសទី៤ ២០២១

គោលដៅយុទ្ធសាស្ត្រចម្បង របស់ រ.ទ.ស.ក. មានដូចខាងក្រោម៖

ពង្រីកការផ្គត់ផ្គង់ទឹកទៅតំបន់ជុំវិញរាជធានីភ្នំពេញ ដោយរក្សាអត្រា និងស្តង់ដារដូចគ្នា នៅក្នុងរាជធានីភ្នំពេញ។ វិភាគថ្លៃដើម និងកំណែទម្រង់ដំណើរការ និងបែបបទដើម្បីកាត់បន្ថយថ្លៃដើមទឹក បង្កើនប្រសិទ្ធភាពបុគ្គលិក និងបន្តកសាងសមត្ថភាពរបស់សហគ្រាស។ តាំងចិត្តខ្ពស់ ចំពោះការទទួលខុសត្រូវដល់សង្គម និងបរិស្ថាន។ ប្រៀបធៀបបែបយុទ្ធសាស្ត្រ ជាមួយបណ្តាអង្គការទឹកស្អាតនានា ដែលមានប្រសិទ្ធភាពបំផុតក្នុងពិភពលោក។



លេខ៤៥ ផ្លូវ១០៦ សង្កាត់បឹងកេងកង ខណ្ឌដូនពេញ រាជធានីភ្នំពេញ ព្រះរាជាណាចក្រកម្ពុជា



លេខទូរស័ព្ទ: ៨៥៥(០)២៣៧២៤០៤១
លេខទូរសារ: ៨៥៥(០)២៣៤២៧៦៥៧



អ៊ីមែល:
ir@ppwsa.com.kh





ស្ថានភាពហិរញ្ញវត្ថុ	ត្រីមាសទី៤		
	ឆ្នាំ២០២១	ឆ្នាំ២០២០	ឆ្នាំ២០១៩
ទ្រព្យសកម្មសរុប (ពាន់រៀល)	២.២៩២.១៣៦.២១៤	១.៨៦៤.៦១៨.១៤០	១.៦០៤.៣៤៣.៩២២
បំណុលសរុប (ពាន់រៀល)	១.១២៥.៥០៨.០០១	៨៨២.៥៦៥.៤៨៣	៦៩០.៦៣៩.២៨៣
មូលធនសរុប (ពាន់រៀល)	១.១៦៦.៦២៨.២១៣	៩៨២.០៥២.៦៥៧	៩១៣.៧០៤.៦៣៩

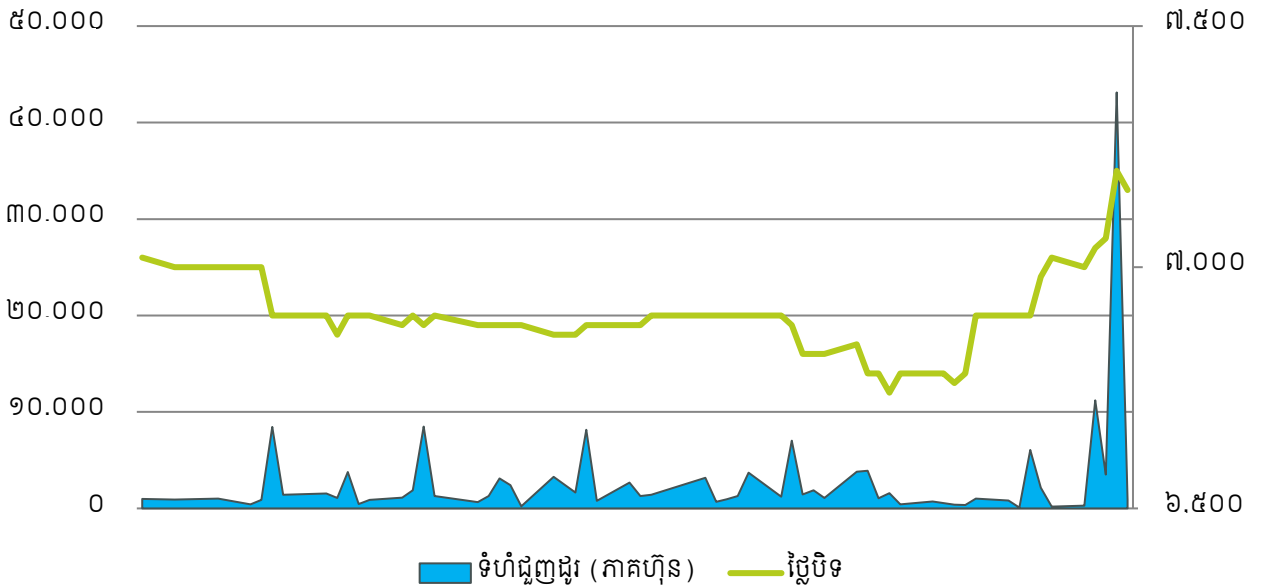
លទ្ធផលហិរញ្ញវត្ថុ	ត្រីមាសទី៤		
	ឆ្នាំ២០២១	ឆ្នាំ២០២០	ត្រីមាសទី៤ ឆ្នាំ២០១៩
ចំណូលសរុប (ពាន់រៀល)	៩២.៦៧៦.៣៦២	៨៦.៨៨៤.១២៨	៤០.៤៤៩.៦៦២
ចំណេញមុនបង់ពន្ធប្រាក់ចំណូល (ពាន់រៀល)	៣៣.០៦៥.៣៥៦	៣៣.៩៣៧.៤៦៧	(៧.០៧៥.៧៤៥)
ចំណេញសុទ្ធក្នុងការិយបរិច្ឆេទ (ពាន់រៀល)	២១.៩៥២.៨៦១	១៨.៧៨៥.៨១០	(៦.០៣២.៤៣៤)
លទ្ធផលលម្អិតក្នុងការិយបរិច្ឆេទ (ពាន់រៀល)	២១.៩៥២.៨៦១	១៨.៧៨៥.៨១០	(៦.០៣២.៤៣៤)

អនុបាតហិរញ្ញវត្ថុ	ត្រីមាសទី៤			
	ឆ្នាំ២០២១	ឆ្នាំ២០២០	ឆ្នាំ២០១៩	
អនុបាតសាធារណៈ				
អនុបាតសន្ទនីយភាព	អនុបាតចរន្ត (ចំនួនដង)	២,២៣	១,០៨	១,១៥
	អនុបាតចរន្តលឿន (ចំនួនដង)	១,៥៣	០,៦៨	០,៦២

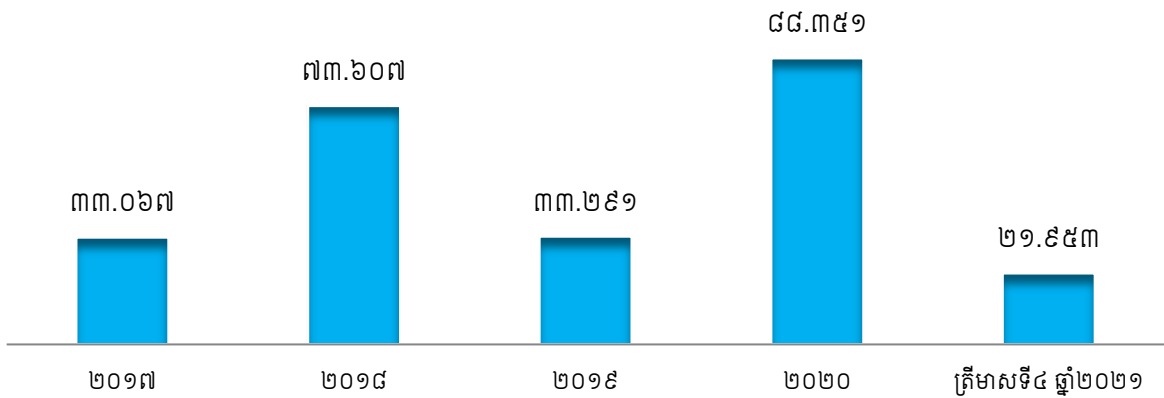
អនុបាតចំណេញភាព	អនុបាតចំណេញធៀបនឹង ទ្រព្យសកម្ម (ភាគរយ)	ត្រីមាសទី៤		
		ឆ្នាំ២០២១	ឆ្នាំ២០២០	ត្រីមាសទី៤ ឆ្នាំ២០១៩
អនុបាតចំណេញភាព	អនុបាតចំណេញធៀបនឹង មូលធន (ភាគរយ)	០,៩៧	១,០៣	០,៤៥
	អនុបាតចំណេញធៀបនឹង មូលធន (ភាគរយ)	១,៩០	១,៩៣	០,៦៦
	អនុបាតគម្លាតចំណេញដុល (ភាគរយ)	៣១,៣១	៣៨,៤១	១៤,០១
	អនុបាតគម្លាតចំណេញភាព (ភាគរយ)	២៣,៦៩	២១,៦២	១៤,៩១
	ចំណេញក្នុងមួយឯកតា មូលបត្រកម្មសិទ្ធិ (រៀល)	២៥២.៤១	២១៦,០០	៦៩,៣៦
អនុបាតលទ្ធភាពសងការប្រាក់ (ចំនួនដង)		៣០,០៤	២,០៣	០,៤៩

ក្រាហ្វិកអំពី ព័ត៌មានហិរញ្ញវត្ថុសង្ខេប

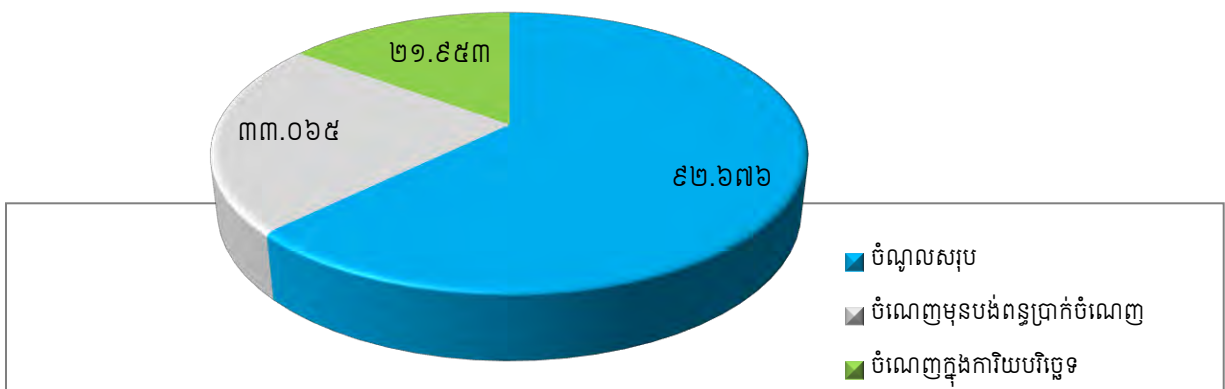
បម្រែបម្រួលតម្លៃភាគហ៊ុន (គិតជារៀល) និងទំហំជួញដូរ



ប្រាក់ចំណេញតាមបណ្តាញនីមួយៗ (លានរៀល)



ប្រាក់ចំណេញសម្រាប់ត្រីមាសទី៤ ឆ្នាំ២០២១ (លានរៀល)



សមាសភាព ក្រុមប្រឹក្សាភិបាល





ឯកឧត្តម អ៊ឺ សុថា

រដ្ឋលេខាធិការក្រសួងឧស្សាហកម្ម វិទ្យាសាស្ត្រ
បច្ចេកវិទ្យា និងនវានុវត្តន៍
ម្រទានក្រុមប្រឹក្សាភិបាល



ឯកឧត្តម គួន ណារ៉ូ

អគ្គនាយក
រដ្ឋាករទឹកស្វយ័តក្រុងភ្នំពេញ

សមាជិកក្រុមប្រឹក្សាភិបាល



ឯកឧត្តម អ៊ឺ ស៉ាត់

រដ្ឋលេខាធិការ
ក្រសួងសេដ្ឋកិច្ច និងហិរញ្ញវត្ថុ

សមាជិកក្រុមប្រឹក្សាភិបាល



ឯកឧត្តម គួន ស៉ាត់

អភិបាលរងនៃគណៈអភិបាល
រាជធានីភ្នំពេញ

សមាជិកក្រុមប្រឹក្សាភិបាល



លោក ម៉ា ណារ៉ូ

តំណាងនិយោជិត
នៃរដ្ឋាករទឹកស្វយ័តក្រុងភ្នំពេញ

សមាជិកក្រុមប្រឹក្សាភិបាល



លោក គួន សុខ

អភិបាលមិនប្រតិបត្តិកំណាង
ភាគហ៊ុនិកឯកជន

សមាជិកក្រុមប្រឹក្សាភិបាល



លោក គួន សេង ម៉ូរ៉ា

អភិបាលឯករាជ្យ

សមាជិកក្រុមប្រឹក្សាភិបាល

សេចក្តីថ្លែងរបស់ ប្រធានក្រុមប្រឹក្សាភិបាល



ក្នុងត្រីមាសទី៤ ឆ្នាំ២០២១ នេះ

“ដោយទទួលបានទំនុកចិត្តពីរាជរដ្ឋាភិបាល ជាមួយនឹងការឧបត្ថម្ភ គាំទ្រពីក្រសួងអាណាព្យាបាលទាំងពីរ រដ្ឋាករទឹកស្អាតក្រុងភ្នំពេញ បានបំពេញភារកិច្ចដោយជោគជ័យ គ្រប់សកម្មភាពធុរកិច្ចរបស់ខ្លួន។ យើងកំពុងបន្តអភិវឌ្ឍសេវាទឹកស្អាតជាដៀងរាល់ថ្ងៃ ទាំងគុណភាព ទាំងបរិមាណ ដើម្បីឆ្លើយតបទៅនឹងតម្រូវការប្រើប្រាស់របស់ប្រជាជននៃទីក្រុងភ្នំពេញនិងទីក្រុងតាខ្មៅ និងចូលរួមចំណែកក្នុងដំណើរការអភិវឌ្ឍន៍របស់ទីក្រុងទាំងពីរ។”

ក្នុងត្រីមាសនេះ រ.ទ.ស.ក. បានទទួលចំណូលសរុប ៩២.៦៧៦.៣៦២ពាន់រៀល និងប្រាក់ចំណេញមុនបង់ពន្ធលើប្រាក់ចំណេញ៣៣.០៦៥.៣៥៦ពាន់រៀល។

រដ្ឋាករទឹកស្អាតក្រុងភ្នំពេញ វិនិយោគកសាងពង្រីកដំណើរការ និងជួសជុលថែរក្សាមធ្យោបាយសម្រាប់ផលិត និងប្រព័ន្ធចែកចាយទឹកស្អាត និងអនាម័យ។ ប្រើប្រាស់នូវគ្រប់វិធានការដើម្បីបង្កើនផលិតកម្មសេវាកម្ម និងធានាគុណភាពទឹកស្អាត ឆ្លើយតបទៅនឹងតម្រូវការសម្រាប់ជីវភាពរស់នៅអាជីវកម្ម-សេវាកម្មនិងឧស្សាហកម្ម។ ធ្វើអាជីវកម្ម សេវាកម្ម និងការងារផ្សេងៗទៀត ដែលទាក់ទងនឹងវិស័យទឹកស្អាត និងអនាម័យនៅក្នុងឬក្រៅប្រទេសតាមការសម្រេចរបស់ ក្រុមប្រឹក្សាភិបាល និងដោយអនុលោមតាមច្បាប់។

សហប្រតិបត្តិការលើផ្នែកបច្ចេកទេសពាណិជ្ជកម្ម និងហិរញ្ញវត្ថុជាមួយដៃគូអភិវឌ្ឍន៍ក្នុង និងក្រៅប្រទេសដើម្បីពង្រីក និងអភិវឌ្ឍរ.ទ.ស.ក. ទៅតាមគោលនយោបាយ របស់រាជរដ្ឋាភិបាល។ ធានាឲ្យបាននូវចេរភាពដំណើរការផលិតកម្មអាជីវកម្ម និងហិរញ្ញវត្ថុដោយផ្សារភ្ជាប់ជាមួយប្រយោជន៍សង្គមបង្កើនប្រសិទ្ធភាពបុគ្គលិក និងបន្តកសាងសមត្ថភាពរបស់សហគ្រាស វិភាគកត្តាថ្លៃដើម និងកំណែទម្រង់ដំណើរការ និងបែបបទដើម្បីកាត់បន្ថយថ្លៃដើមទឹក ប្រៀបធៀបបែបយុទ្ធសាស្ត្រ ជាមួយបណ្តាអង្គការទឹកស្អាតនានាដែលមានប្រសិទ្ធភាពបំផុតក្នុងពិភពលោក។

សេវាដ៏មានប្រសិទ្ធភាព

យើងនៅតែបន្តធានាការផ្គត់ផ្គង់ទឹកស្អាត២៤ម៉ោងលើ២៤ម៉ោង ជាមួយនឹងគុណភាព ដែលអាចទទួលបានដោយផ្ទាល់ពីក្បាលរ៉ូប៊ីណេ។ ក្នុងត្រីមាសនេះ យើងផលិតបាន៥៩.៥៥៩.៨៥៤ម^៣។ ទន្ទឹមនេះយើងបានប្រើប៉ូលី អាលុយមីញ៉ូមក្លរាយ (PAC) ជំនួសសាច់ជូរវិញដើម្បីបង្កើនគុណភាពទឹក និងកាត់បន្ថយចំណាយលើសារធាតុគីមី។

ជាលទ្ធផលនៅក្នុងត្រីមាសនេះ រ.ទ.ស.ភ. បានដាក់បំពង់មេនាំទឹក និងបណ្តាញចែកចាយទឹកស្អាតប្រវែង ៦៦.៨៩៥,០៩ម៉ែត្រ និងបានតបណ្តាញទឹកស្អាតជូនអតិថិជនចំនួន៥.៩១២បណ្តាញ ក្នុងនោះអតិថិជនចំណូល-ទាប មានចំនួន៣៧៦បណ្តាញ ដែលយើងតែងយកចិត្តទុកដាក់ជាទៀងទាត់។ ចំណែកអត្រាទឹកបាត់បង់នៅក្នុងត្រីមាសនេះ មានចំនួន៩,៧១% ដោយសារការរីករាលដាលនៃជំងឺកូវីត-១៩ ដែលធ្វើអោយយើងពិបាកក្នុងការចែករំលែកប្រតិបត្តិ និងការលេចធ្លាយបំពង់ដែលបណ្តាលមកពីមានការអភិវឌ្ឍ និងជួសជុលពង្រីកហេដ្ឋារចនាសម្ព័ន្ធផ្លូវថ្នល់ច្រើន។

ការអនុវត្តរបស់ក្រុមប្រឹក្សាភិបាល

នៅក្នុងត្រីមាសទី៤ ឆ្នាំ២០២១ នេះ ក្រុមប្រឹក្សាភិបាលអាណត្តិទី៧ របស់ រ.ទ.ស.ភ បានបើកសម័យប្រជុំលើកទី១០ អាណត្តិទី៧ នាថ្ងៃទី២៤ ខែធ្នូ ឆ្នាំ២០២១ វេលាម៉ោង០៨:៣០ តាម Online ដោយប្រើកម្មវិធី ZOOM ដែលមានរបៀបវារៈដូចខាងក្រោម ៖

- ១) សំណើសុំពិនិត្យ-អនុម័តលើលក្ខខណ្ឌ និងគុណវុឌ្ឍិសម្រាប់ជ្រើសរើសបេក្ខភាពអភិបាលឯករាជ្យ និងអភិបាលមិនប្រតិបត្តិតំណាងភាគហ៊ុនិកឯកជន
- ២) សំណើសុំគោលការណ៍ឯកភាពលើការកត់ត្រាបង្កើនដើមទុន សន្និធិ និងជម្រះចេញពីបញ្ជីសម្ភារខូចបាត់បង់គុណភាព ដែលទទួលបានពីអង្គការរដ្ឋាករទឹកនៃមន្ទីរឧស្សាហកម្ម វិទ្យាសាស្ត្រ បច្ចេកវិទ្យា និងនវានុវត្តន៍ ខេត្តព្រះសីហនុ
- ៣) សំណើសុំពិនិត្យ-អនុម័តកែសម្រួលរចនាសម្ព័ន្ធបាត់តាំងនៃ រ.ទ.ស.ភ
- ៤) សំណើសុំអនុម័តលើកម្មវិធីប្រជុំក្រុមប្រឹក្សាភិបាល ឆ្នាំ២០២២
- ៥) សំណើសុំពិនិត្យ-អនុម័តលើការបន្តអនុវត្តគម្រោងផ្គត់ផ្គង់ទឹកស្អាតបឹងធំ ក្រោមហិរញ្ញប្បទានឥតសំណងរបស់រដ្ឋាភិបាលជប៉ុន
- ៦) របាយការណ៍ស្តីពីលទ្ធផលការងារ១០ខែ បូក២ខែប៉ាន់ស្មានឆ្នាំ២០២១ និងផែនការត្រីមាសទី១ ឆ្នាំ២០២២
- ៧) របាយការណ៍ស្តីពីលទ្ធផលកិច្ចលទ្ធកម្ម ត្រីមាសទី៤ ឆ្នាំ២០២១
- ៨) របាយការណ៍ស្តីពីការប្រើប្រាស់មូលនិធិបម្រើផលប្រយោជន៍សង្គម ត្រីមាសទី៤ ឆ្នាំ២០២១
- ៩) របាយការណ៍ស្តីពីលទ្ធផលការងារសវនកម្មផ្ទៃក្នុង ត្រីមាសទី៤ ឆ្នាំ២០២១
- ១០) របាយការណ៍ស្តីពីលទ្ធផលការងារសិក្សាធ្វើបច្ចុប្បន្នភាពផែនការមេទី៣ ឆ្នាំ២០២១-២០៣០ ក្រោមហិរញ្ញប្បទានឥតសំណងរបស់រដ្ឋាភិបាលជប៉ុន
- ១១) របាយការណ៍បឋមស្តីពីសំណើសុំការផ្គត់ផ្គង់ទឹកចូលទីតាំងគម្រោងសាងសង់អាកាសយានដ្ឋានអន្តរជាតិភ្នំពេញថ្មី និងតំបន់អភិវឌ្ឍទីក្រុងរណប
- ១២) ផ្សេងៗ
 - ក) សំណើសុំផ្តល់អនុសាសន៍លើនីតិវិធីក្នុងការស្នើដំដីនៅបឹងធំ សម្រាប់សាងសង់រោងចក្រប្រព្រឹត្តកម្ម ទឹកស្អាត
 - ខ) ការចាក់ខ្សាច់បំពេញទីតាំងដីបឹងតាមោក
 - គ) របាយការណ៍លទ្ធផលអង្កេតទីតាំងអតិថិជនលក់ទឹកបន្តឱ្យកម្មករ កម្មការិនី និងសិស្សនិស្សិត ក្នុងរាជធានីភ្នំពេញ និងក្រុងតាខ្មៅ
 - ឃ) សំណើសុំអនុសាសន៍ណែនាំលើការដោះដូរចំណែកដីនៅរោងចក្រប្រព្រឹត្តកម្មទឹកស្អាតនិរោធ

រ.ទ.ស.ភ មានយុទ្ធសាស្ត្រច្បាស់លាស់ក្នុងការពង្រីកបណ្តាញចែកចាយទឹក ដោយមានទំនាក់ទំនងជាមួយនឹងការពង្រីកសមត្ថភាពប្រព្រឹត្តកម្ម ហើយការពង្រីកការផ្គត់ផ្គង់ទឹកទៅតំបន់ជុំវិញរាជធានីភ្នំពេញ គឺធ្វើយ៉ាងណារក្សាអត្រា និងស្តង់ដារដូចគ្នា នៅក្នុងរាជធានីភ្នំពេញ និងតាំងចិត្តខ្ពស់ចំពោះការទទួលខុសត្រូវដល់សង្គម និងបរិស្ថាន។

សេចក្តីថ្លែងអំណរគុណ

យើងខ្ញុំសូមថ្លែងសេចក្តីជឹងគុណដ៏ជ្រាលជ្រៅចំពោះរាជរដ្ឋាភិបាលអាណាព្យាបាលទាំងពីរ គឺក្រសួងឧស្សាហកម្ម វិទ្យាសាស្ត្រ បច្ចេកវិទ្យា និងនវានុវត្តន៍ និង ក្រសួងសេដ្ឋកិច្ច និងហិរញ្ញវត្ថុ និយ័តកម្មលបត្រកម្ពុជា ក្រុមហ៊ុនផ្សារមូលបត្រ កម្ពុជា និងភាគហ៊ុនិកទាំងអស់ ដែលបានផ្តល់ទំនុកចិត្តនិងការគាំទ្រចំពោះរដ្ឋាករទឹកស្វយ័តក្រុងភ្នំពេញ។

យើងក៏មានមោទនភាព និងសូមថ្លែងអំណរគុណចំពោះមន្ត្រី និងនិយោជិតគ្រប់ថ្នាក់របស់ រ.ទ.ស.ភ. ដែលបានខិតខំបំពេញការងារដោយស្មារតីទទួលខុសត្រូវខ្ពស់ជំរុញឲ្យបានសម្រេចនូវលទ្ធផលដ៏ល្អប្រសើរនេះ។

ថ្ងៃសុក្រ ១០កើត ខែ ខែមាឃ ឆ្នាំឆ្លូវ ត្រីស័ក ពស ២៥៦៥
រាជធានីភ្នំពេញ ថ្ងៃទី១១ ខែកុម្ភៈ ឆ្នាំ២០២២





មាតិកា

ព័ត៌មានហិរញ្ញវត្ថុសង្ខេប	i
ក្រាហ្វិកអំពីព័ត៌មានហិរញ្ញវត្ថុសង្ខេប	ii
សមាសភាពក្រុមប្រឹក្សាភិបាល	iii
សេចក្តីថ្លែងរបស់ប្រធានក្រុមប្រឹក្សាភិបាល	v
ផ្នែកទី១.-ព័ត៌មានទូទៅពាក់ព័ន្ធនឹងរដ្ឋាករទឹកស្វយ័តក្រុងភ្នំពេញ	០១
ក- អត្តសញ្ញាណរដ្ឋាករទឹកស្វយ័តក្រុងភ្នំពេញ	០១
ខ- លក្ខណៈធុរកិច្ច	០១
ផ្នែកទី២.-ព័ត៌មានអំពីលទ្ធផលប្រតិបត្តិការធុរកិច្ច	០២
ក- លទ្ធផលប្រតិបត្តិការធុរកិច្ច	០២
ខ- រចនាសម្ព័ន្ធចំណូល	០៥
ផ្នែកទី៣.-របាយការណ៍ហិរញ្ញវត្ថុដែលបានត្រួតពិនិត្យឡើងវិញដោយសវនករឯករាជ្យ	០៦
ផ្នែកទី៤.-ការពិភាក្សា និងការវិភាគរបស់គណៈគ្រប់គ្រង	៣៨
ក- ទិដ្ឋភាពទូទៅនៃប្រតិបត្តិការ	៣៨
ខ- កត្តាសំខាន់ៗដែលប៉ះពាល់លើផលចំណេញ	៤២
គ- ការប្រែប្រួលសំខាន់ៗលើការលក់ និងចំណូល	៤៣
ឃ- ផលប៉ះពាល់នៃការប្តូររូបិយបណ្ណ អត្រាការប្រាក់និងថ្លៃទំនិញ	៤៣
ង- ផលប៉ះពាល់នៃអតិផរណា	៤៤
ច- គោលនយោបាយសេដ្ឋកិច្ច សារពើពន្ធ និងរូបិយវត្ថុ របស់រាជរដ្ឋាភិបាល	៤៤
ផ្នែកទី៥.-ព័ត៌មានចាំបាច់ផ្សេងទៀតសម្រាប់ការពារវិនិយោគិន	៤៤
ហត្ថលេខាអភិបាលរបស់រដ្ឋាករទឹកស្វយ័តក្រុងភ្នំពេញ	៤៥

ផ្នែកទី១: ព័ត៌មានទូទៅរបស់រដ្ឋាករទឹកស្វយ័តក្រុងភ្នំពេញ

ក- អត្តសញ្ញាណ រដ្ឋាករទឹកស្វយ័តក្រុងភ្នំពេញ

រដ្ឋាករទឹកស្វយ័តក្រុងភ្នំពេញ (រ.ទ.ស.ភ.)

PHNOM PENH WATER SUPPLY AUTHORITY (PPWSA)

- លេខកូដស្តង់ដារ: KH1000010004
- ទីស្នាក់ការ: អគារ៤៥ ផ្លូវ១០៦ សង្កាត់ស្រះចក ខណ្ឌដូនពេញ រាជធានីភ្នំពេញ ព្រះរាជាណាចក្រកម្ពុជា
- លេខទូរស័ព្ទ: +៨៥៥(០)២៣៦៣៥៨០៨០ / ៧២៤០៤៦
- លេខទូរសារ: +៨៥៥(០)២៣៤២៧៦៥៧
- គេហទំព័រ: www.ppwsa.com.kh អ៊ីម៉ែល: ir@ppwsa.com.kh
- លេខវិញ្ញាបនបត្រចុះបញ្ជីពាណិជ្ជកម្ម: Co.០៨៣៩Et/២០១២
កាលបរិច្ឆេទ: ថ្ងៃទី២៧ ខែមីនា ឆ្នាំ២០១២
- លេខអាជ្ញាបណ្ណអាជីវកម្ម: អនុក្រឹត្យលេខ៥២អនក្រ.បក
កាលបរិច្ឆេទ: ថ្ងៃទី១៩ ខែធ្នូ ឆ្នាំ១៩៩៦
- សេចក្តីសម្រេចអនុញ្ញាត និងចុះបញ្ជីឯកសារផ្តល់ព័ត៌មានលេខ: ០១២/១២គ.ម.ក/ស.ស.វ.
កាលបរិច្ឆេទ: ថ្ងៃទី២៣ ខែមីនា ឆ្នាំ២០១២
- ឈ្មោះបុគ្គលតំណាងរដ្ឋាករទឹកស្វយ័តក្រុងភ្នំពេញ: **ឯកឧត្តម ឡុង ណារ៉ូ**

ខ- លក្ខណៈនៃធុរកិច្ច

- វិនិយោគ កសាង ពង្រីក ដំណើរការ និងជួសជុលថែរក្សាមធ្យោបាយសម្រាប់ផលិត និងប្រព័ន្ធចែកចាយ ទឹកស្អាត និងអនាម័យ
- ប្រើប្រាស់នូវគ្រប់វិធានការដើម្បីបង្កើនផលិតម្ហូប សេវាកម្ម និងធានាគុណភាព ទឹកស្អាតឆ្លើយតបទៅនឹង តម្រូវការសម្រាប់ជីវភាពរស់នៅអាជីវកម្ម-សេវាកម្ម និងឧស្សាហកម្ម ធ្វើអាជីវកម្ម សេវាកម្ម និងការងារផ្សេងៗ ទៀតដែលទាក់ទងនឹងវិស័យទឹកស្អាត និងអនាម័យនៅក្នុង ឬក្រៅប្រទេស តាមការសម្រេចរបស់ក្រុមប្រឹក្សា- ភិបាល និងដោយអនុលោមតាមច្បាប់
- សហប្រតិបត្តិការលើផ្នែកបច្ចេកទេស ពាណិជ្ជកម្ម និងហិរញ្ញវត្ថុ ជាមួយដៃគូអភិវឌ្ឍន៍ក្នុង និងក្រៅប្រទេស ដើម្បីពង្រីក និងអភិវឌ្ឍ រ.ទ.ស.ភ ទៅតាមគោលនយោបាយរបស់រាជរដ្ឋាភិបាល
- ធានាឲ្យបាននូវចីរភាពដំណើរការផលិតកម្ម អាជីវកម្ម និងហិរញ្ញវត្ថុដោយផ្សារភ្ជាប់ជាមួយផលប្រយោជន៍ សង្គម។
- ពង្រីកការផ្គត់ផ្គង់ទឹកនៅតំបន់ជុំវិញរាជធានីភ្នំពេញ ដោយរក្សាអត្រា និងស្តង់ដារដូចគ្នានៅក្នុងរាជធានីភ្នំពេញ
- បង្កើនប្រសិទ្ធភាពបុគ្គលិក និងបន្តកសាងសមត្ថភាពរបស់សហគ្រាស
- វិភាគកត្តាថ្លៃដើម និងកំណែទម្រង់ដំណើរការ និងបែបបទដើម្បីកាត់បន្ថយថ្លៃដើមទឹក
- ប្រៀបធៀបបែបយុទ្ធសាស្ត្រជាមួយបណ្តាញអង្គការទឹកស្អាតនានាដែលមានប្រសិទ្ធភាពបំផុតក្នុង ពិភពលោក
- តាំងចិត្តខ្ពស់ចំពោះការទទួលខុសត្រូវដល់សង្គម និងបរិស្ថាន។

ផ្នែកទី ២.- ព័ត៌មានអំពីលទ្ធផលប្រតិបត្តិការធុរកិច្ច

ក- លទ្ធផលប្រតិបត្តិការធុរកិច្ច ដោយរួមបញ្ចូលព័ត៌មានធុរកិច្ចតាមផ្នែក

ក.១- លទ្ធផលការងារប្រព្រឹត្តកម្មប្រព័ន្ធចែកចាយទឹក និងការងារកាត់បន្ថយទឹកបាត់បង់

ក.១.១- លទ្ធផលការងារប្រព្រឹត្តកម្ម

ការប្រព្រឹត្តកម្មទឹកស្អាតនៅក្នុងត្រីមាសទី៤ ឆ្នាំ២០២១នេះ មានដូចក្នុងតារាងខាងក្រោម៖

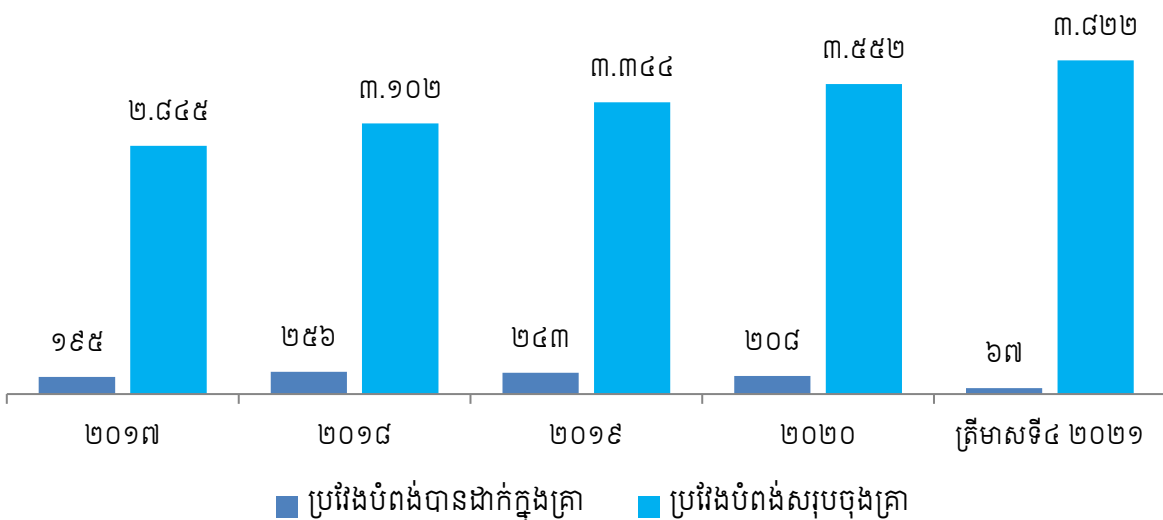
បរិយាយ	ផែនការ (គិតជា ម៉ែត្រគូប)	អនុវត្តជាក់ស្តែង (គិតជា ម៉ែត្រគូប)	អត្រា (គិតជា %)
រោងចក្រភូមិព្រែក	១៤.៥៣៤.០០០	១៥.៦៤៦.៦៥៩	១០៨
រោងចក្រជ្រោយចង្វារ	១៤.៩០៦.០០០	១៣.៩៦២.១៥០	៩៤
រោងចក្រចំការមន	៤.៨០៥.០៨០	៥.០៣៧.៥១៨	១០៥
រោងចក្រនិរោធ	២៣.៤៨៦.៨៩៥	២៤.៧៥៤.៩៨០	១០៥
រោងចក្រម្តេច	១៧៧.៨០០	៨៧.៦០៤	៤៩
រោងចក្រត្បូងឃ្មុំ	២៣០.០០០	៧០.៩៤៣	៣១
សរុប	៥៨.១៣៩.៧៧៥	៥៩.៥៥៩.៨៥៤	១០២

គុណភាពទឹកតាមបណ្តារោងចក្រប្រព្រឹត្តកម្មទឹកស្អាត និងបណ្តាញចែកចាយ៖

មុខវិភាគ	ឯកតា	WHO	រោងចក្រ ភូមិព្រែក	រោងចក្រ ជ្រោយចង្វារ	រោងចក្រ ចំការមន	រោងចក្រ និរោធ	រោងចក្រ ម្តេច	រោងចក្រ ត្បូងឃ្មុំ	បណ្តាញចែកចាយ
ភាពល្អក់	NTU	≤ ៥	០,៦៦	០,៥៣	០,៣០	០,៦២	០,៧៥	១,១៥	០,៩០
តម្លៃប៉េហាស់	pH	៦,៥ - ៨,៥	៧,១៤	៧,៥៧	៧,១៦	៦,៩៥	៧,១៤	៧,៤៥	៧,១៣
ក្លរីនេស	mg/l	០,១ - ១	១,៣៧	០,៩៦	១,០២	១,០៦	០,៩៤	០,៥៦	០,២៥
ក្លរីនេសរុប	mg/l	<២	១,៥៨	១,០៩	១,១៩	១,២៦	១,១៧	០,៧១	០,៣៧
មេរោគកូលីហ្វម	cfu/100ml	០	០	០	០	០	០	០	០
មេរោគអ៊ីកូលី	cfu/100ml	០	០	០	០	០	០	០	០

ក.១.២- លទ្ធផលការងាររៀបចំ ប្រព័ន្ធចែកចាយទឹកស្អាត

ប្រវែងបំពង់ដែលបានដាក់តាមឆ្នាំនីមួយៗ (គិតជាគីឡូម៉ែត្រ)



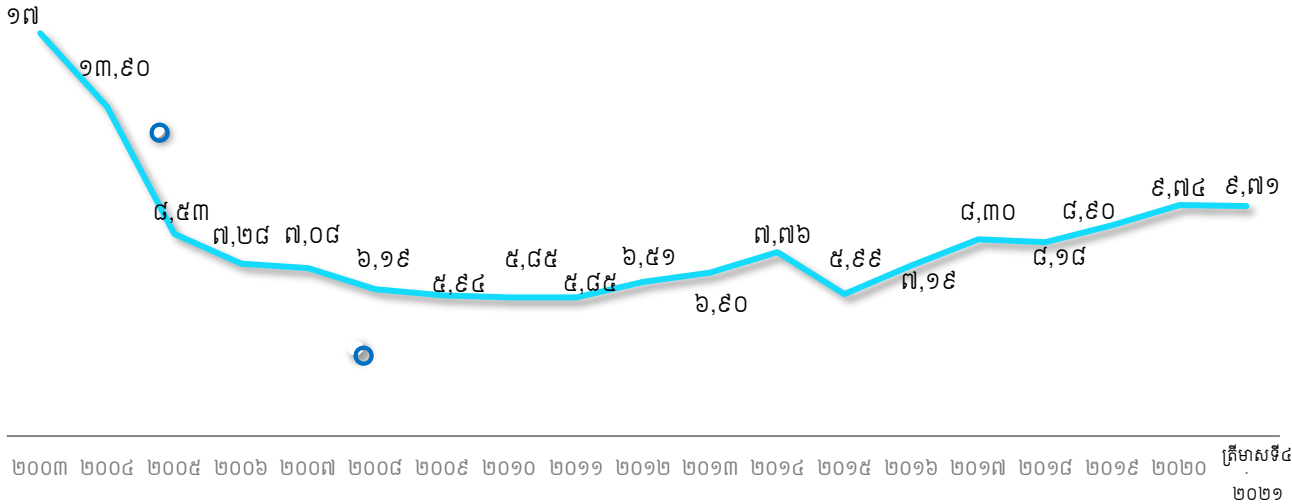
ក- លទ្ធផលប្រតិបត្តិការធុរកិច្ចដោយរួមបញ្ចូលព័ត៌មានធុរកិច្ចតាមផ្នែក (ត)

ក.១- លទ្ធផលការងារប្រព្រឹត្តកម្មប្រព័ន្ធចែកចាយទឹកនិងការងារកាត់បន្ថយទឹកបាត់បង់ (ត)

ក.១.៣- លទ្ធផលការងារកាត់បន្ថយទឹកបាត់បង់

អត្រាទឹកបាត់បង់របស់ រ.ទ.ស.ក. សម្រាប់ដំណាច់ការិយបរិច្ឆេទថ្ងៃទី៣១ ខែធ្នូ ឆ្នាំ២០២២ នៅមានកម្រិតនៅត្រឹម អត្រា៩,៧១% ដូចបានបង្ហាញក្នុងក្រាហ្វិចខាងក្រោម។

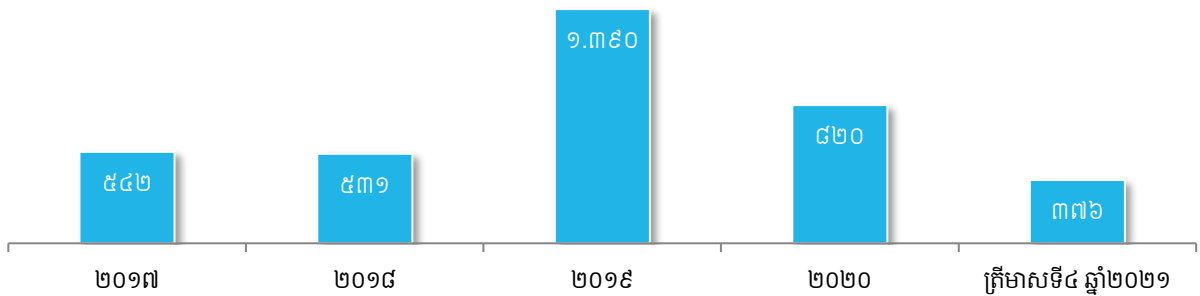
ក្រាហ្វិចបង្ហាញពីអត្រាទឹកបាត់បង់ពីឆ្នាំ២០០៣ ដល់ត្រីមាសទី៤ ឆ្នាំ២០២១ (គិតជាភាគរយ)



ក.២- សកម្មភាព និងលទ្ធផលការងារអាជីវកម្ម

ក.២.១-ការងារផ្គត់ផ្គង់ទឹកស្អាត ជូនប្រជាពលរដ្ឋមានចំណូលទាប

បណ្តាញអតិថិជនមានចំណូលទាប ក្នុងគ្រាតាមបណ្តាឆ្នាំនីមួយៗ

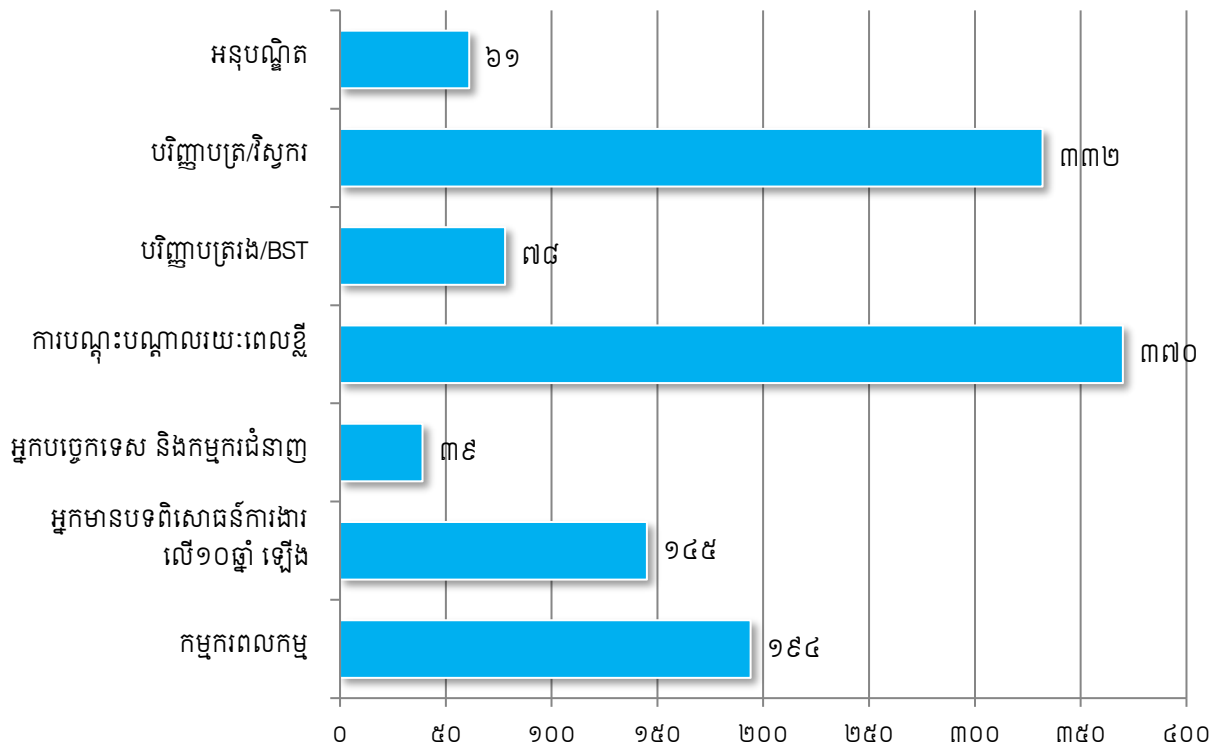


ក.២.២-ការងារតបណ្តាញចូលផ្ទះ និងការគ្រប់គ្រងអតិថិជន

ប្រភេទអតិថិជន	២០១៧	២០១៨	២០១៩	២០២០	ត្រីមាសទី៤ ឆ្នាំ២០២១	
	(ចំនួនបណ្តាញ)	(ចំនួនបណ្តាញ)	(ចំនួនបណ្តាញ)	(ចំនួនបណ្តាញ)	(ចំនួនបណ្តាញ)	(ភាគរយ)
ដីកាព	២៧១.៣១៧	៣០១.៨៣៤	៣២១.២១២	៣៣៣.០៩៩	៣៥០.៤៦៣	៨១,២៣៨៣%
អាជីវកម្ម	៥៥.៨៩១	៥៨.៧៨៩	៦២.៣៦៦	៦៨.១៣៦	៧៤.៣៤៤	១៧,២៣៣២%
អង្គការរដ្ឋ	៦៥៥	៦៦៤	៦៩៦	៧៤៤	៨២៣	០,១៩០៨%
អ្នកលក់ទឹក	០៨	០៧	០៧	១០	១១	០,០០២៥%
តំណាងចែកចាយ	២០	២១	១៧	១៤	១៦	០,០០៣៧%
Standpipe	-	១៤	១៧	១៧	១៦	០,០០៣៧%
បន្ទប់ជួល	៥.៣៩៧	៥.៧០៣	៥.៧៥២	៥.៧៥៩	៥.៧២៨	១,៣២៧៨%
សរុប	៣៣៣.២៨៨	៣៦៧.០៣២	៣៩០.០៦៧	៤០៧.៧៧៩	៤៣១.៤០១	

ក- លទ្ធផលប្រតិបត្តិការធុរកិច្ចដោយរួមបញ្ចូលព័ត៌មានធុរកិច្ចតាមផ្នែក (ត)


ក.៣- ការងារគ្រប់គ្រងធនធានមនុស្ស



ផ្នែកទី ២.- ព័ត៌មានអំពីលទ្ធផលប្រតិបត្តិការចុះកិច្ច (ត)

ខ- របាយការណ៍ចំណូល

ល. រ	ប្រភេទចំណូល	ត្រីមាសទី៤ ឆ្នាំ២០២១		ត្រីមាសទី៤ ឆ្នាំ២០២០		ត្រីមាសទី៤ ឆ្នាំ២០១៩	
		បរិមាណ (ពាន់រៀល)	ភាគរយ	បរិមាណ (ពាន់រៀល)	ភាគរយ	បរិមាណ (ពាន់រៀល)	ភាគរយ
១	ចំណូលពីការលក់	៧៦.៦៧០.៧៦០	៨២,៧៣%	៧៦.៥៩០.២៨០	៨៨,១៥%	៣៤.៤៦១.៣៧៧	៨៥,២០%
២	កម្រៃពីការសាងសង់	៦.៧០៩.៤០៩	៧,២៤%	៨.៣៣៣.៣០៤	៩,៥៩%	១៤១.៧៨៥	០,៣៥%
៣	ចំណូលពីការប្តូររូបិយប័ណ្ណ-សុទ្ធ	១.៦៥២.២៨៦	១,៧៨%	-	-	-	-
៤	ចំណូលផ្សេងៗ	៧.៦៤៣.៩០៧	៨,២៥%	១.៩៦០.៥៤៤	២,២៦%	៥.៨៤៦.៥០០	១៤,៤៥%
ចំណូលសរុប		៩២.៦៧៦.៣៦២		៨៦.៨៨៤.១២៨		៤០.៤៤៩.៦៦២	



ផ្នែកទី៣:

**របាយការណ៍ហិរញ្ញវត្ថុ
ដែលត្រួតពិនិត្យឡើងវិញ
ដោយសវនករឯករាជ្យ**

រដ្ឋាករទឹកស្វយ័តក្រុងភ្នំពេញ
(Co.០៨៣៩ E/២០១២)
(ចុះបញ្ជីពាណិជ្ជកម្មនៅព្រះរាជាណាចក្រកម្ពុជា)

ព័ត៌មានហិរញ្ញវត្ថុសង្ខេបបណ្តោះអាសន្ន
សម្រាប់ត្រីមាស និង
រយៈពេល ១២ខែ គិតត្រឹមថ្ងៃទី៣១ ខែធ្នូ ឆ្នាំ២០២១

របាយការណ៍ជាតាមខ្លួននេះត្រូវបានចក្រប្រែចេញពីរបាយការណ៍ភាសាអង់គ្លេស។
ប្រសិនបើមានភាពខុសគ្នាអរូបរាងរបាយការណ៍ភាសាអង់គ្លេស សូមយករបាយការណ៍ភាសាអង់គ្លេសជាគោល។

រដ្ឋាករទឹកស្វយ័តក្រុងភ្នំពេញ

(ចុះបញ្ជីពាណិជ្ជកម្មនៅព្រះរាជាណាចក្រកម្ពុជា)

ព័ត៌មានហិរញ្ញវត្ថុសង្ខេបចន្លោះពេល

សម្រាប់ត្រីមាស និងរយៈពេល ១២ខែ គិតត្រឹមថ្ងៃទី៣១ ខែធ្នូ ឆ្នាំ២០២១


មាតិកា	ទំព័រ
សេចក្តីថ្លែងការណ៍របស់ក្រុមប្រឹក្សាភិបាល	១
របាយការណ៍ស្ថានភាពហិរញ្ញវត្ថុសង្ខេបចន្លោះពេល	២-៣
របាយការណ៍ចំណេញ ឬខាត និងលទ្ធផលលម្អិតផ្សេងៗសង្ខេបចន្លោះពេល	៤-៥
របាយការណ៍បម្រែបម្រួលមូលធនសង្ខេបចន្លោះពេល	៦-៧
របាយការណ៍លំហូរសាច់ប្រាក់សង្ខេបចន្លោះពេល	៨-៩
កំណត់សម្គាល់លើព័ត៌មានហិរញ្ញវត្ថុសង្ខេបចន្លោះពេល	១០-២៧
របាយការណ៍ស្តីពីការត្រួតពិនិត្យលើព័ត៌មានហិរញ្ញវត្ថុសង្ខេបចន្លោះពេល	២៨-២៩

រដ្ឋាករទឹកស្វយ័តក្រុងភ្នំពេញ
(ចុះបញ្ជីពាណិជ្ជកម្មនៅព្រះរាជាណាចក្រកម្ពុជា)


សេចក្តីថ្លែងការណ៍របស់ក្រុមប្រឹក្សាភិបាល

តាមយោបល់របស់ក្រុមប្រឹក្សាភិបាល របាយការណ៍ស្ថានភាពហិរញ្ញវត្ថុសង្ខេបចន្លោះពេលរបស់រដ្ឋាករទឹកស្វយ័តក្រុងភ្នំពេញ នាថ្ងៃទី៣១ ខែធ្នូ ឆ្នាំ២០២១ និងរបាយការណ៍ចំណេញ ឬខាត និងលទ្ធផលលម្អិតផ្សេងៗសង្ខេបចន្លោះពេល របាយការណ៍បម្រែបម្រួលមូលធនសង្ខេបចន្លោះពេល និងរបាយការណ៍លំហូរសាច់ប្រាក់សង្ខេបចន្លោះពេល សម្រាប់ត្រីមាស និងរយៈពេល១២ខែ ដែលបានចាប់ និងកំណត់សម្គាល់សង្ខេបលើព័ត៌មានហិរញ្ញវត្ថុចន្លោះពេលដែលពាក់ព័ន្ធ (ត្រូវបានគេស្គាល់ថាជា "ព័ត៌មានហិរញ្ញវត្ថុសង្ខេបចន្លោះពេល") បានបង្ហាញនូវភាពសមស្របគ្រប់ទិដ្ឋភាពជាសារវន្តទាំងអស់ ដោយអនុលោមតាមស្តង់ដារគណនេយ្យអន្តរជាតិនៃកម្ពុជា លេខ ៣៤ ស្តីពី "របាយការណ៍ហិរញ្ញវត្ថុចន្លោះពេល"។

ចុះហត្ថលេខាជំនួសក្រុមប្រឹក្សាភិបាល



ឈុន នារីន
អគ្គនាយក



ជេង ម៉ុងនែន
អគ្គនាយករង ទទួលបន្ទុកហិរញ្ញកិច្ច



ស៊ី សុថា
ប្រធានក្រុមប្រឹក្សាភិបាល

ថ្ងៃព្រហស្បតិ៍ ៩កើត ខែមាយ ឆ្នាំឆ្លូវ ត្រីស័ក ពស ២៥៦៥
រាជធានីភ្នំពេញ ថ្ងៃទី១០ ខែកុម្ភៈ ឆ្នាំ២០២២

រដ្ឋាករទឹកស្វយ័តក្រុងភ្នំពេញ
(ចុះបញ្ជីពាណិជ្ជកម្មនៅព្រះរាជាណាចក្រកម្ពុជា)

របាយការណ៍ស្ថានភាពហិរញ្ញវត្ថុសង្ខេបចន្លោះពេល
នាថ្ងៃទី៣១ ខែធ្នូ ឆ្នាំ២០២១

	កំណត់ សម្គាល់	មិនបានធ្វើសវនកម្ម ៣១ ធ្នូ ២០២១ គិតជាពាន់រៀល	បានធ្វើសវនកម្ម ៣១ ធ្នូ ២០២០ គិតជាពាន់រៀល
ទ្រព្យសកម្ម			
ទ្រព្យសកម្មរយៈពេលវែង			
ទ្រព្យសម្បត្តិ រោងចក្រ និងបរិក្ខារ	៤	១.៨៧៩.១៩៤.៦៥៩	១.៥៧៣.៦០២.០៩៩
ទ្រព្យសកម្មអរូបី		១២.៥៣០.២៧៨	១៣.០៨៣.២០៤
ទ្រព្យសកម្មរយៈពេលវែងសរុប		១.៨៩១.៧២៤.៩៣៧	១.៥៨៦.៦៨៥.៣០៣
ទ្រព្យសកម្មរយៈពេលខ្លី			
សន្និធិ		១៤៣.៧៣១.៥០៨	៧៨.៦១២.៨៨៨
គណនីអតិថិជនពាណិជ្ជ និងគណនីត្រូវទទួលផ្សេងៗ		២៤.៨៧៥.១៦៧	២៥.៦៤២.២០៦
ទ្រព្យសកម្មកិច្ចសន្យា	៥	៦៦.០២៤.៥៨០	៤២.៩២២.៥៤៧
ឥណទានផ្តល់ឱ្យបុគ្គលិក		៧.៩៥៦.៦៥១	៧.៩៥៦.៦៥១
ការវិនិយោគរយៈពេលខ្លី	៦	៦៨.១៦៣.៨៣៣	៤៦.៧៩៩.៧១៤
គណនីពន្ធផ្សេងៗត្រូវទទួល		-	៤.៦៤៣.៣២៦
សាច់ប្រាក់ និងសាច់ប្រាក់សមមូល	៧	៨៩.៦៥៩.៥៣៨	៧១.៣៩៥.៥០៥
ទ្រព្យសកម្មរយៈពេលខ្លីសរុប		៤០០.៤១១.២៧៧	២៧៧.៩៣២.៨៣៧
ទ្រព្យសកម្មសរុប		២.២៩២.១៣៦.២១៤	១.៨៦៤.៦១៨.១៤០
មូលធន និងបំណុល			
មូលធនរបស់ភាគហ៊ុនិករបស់ រ.ទ.ស.ភ			
ដើមទុន		៦១៩.៣១៥.៨៨៦	៥៤១.២២៧.២៨២
ទុនបម្រុង		៤១៨.០៣៨.៤១០	៣៥២.៤៧៣.៥៣០
ចំណេញរក្សាទុក		១២៩.២៧៧.៩១៧	៨៨.៣៩១.៨៤៥
មូលធនសរុប		១.១៦៦.៦២៨.២១៣	៩៨២.០៩២.៦៥៧

រដ្ឋាករទឹកស្វយ័តក្រុងភ្នំពេញ

(ចុះបញ្ជីពាណិជ្ជកម្មនៅព្រះរាជាណាចក្រកម្ពុជា)

**របាយការណ៍ស្ថានភាពហិរញ្ញវត្ថុសង្ខេបចន្លោះពេល
នាថ្ងៃទី៣១ ខែធ្នូ ឆ្នាំ២០២១ (ត)**

	កំណត់ សម្គាល់	មិនបានធ្វើសវនកម្ម ៣១ ធ្នូ ២០២១ គិតជាពាន់រៀល	បានធ្វើសវនកម្ម ៣១ ធ្នូ ២០២០ គិតជាពាន់រៀល
បំណុលរយៈពេលវែង			
ប្រាក់កម្ចី	៨	៧៩០.៣៥៩.៧៥០	៥១៧.២៨៨.៤០៣
ជំនួយពន្យារឆ្នាំរដ្ឋាភិបាល និងជំនួយផ្សេងៗ		១៦.៨១២.១៨៦	១៨.៨២២.០៩៣
បំណុលពន្ធពន្យារ		៧២.៣០៧.២៩៩	៦២.៥០៦.៦៥៧
គណនីអ្នកផ្គត់ផ្គង់ផ្សេងៗ	៩	៦៩.៤៤៦.០៧៣	៦៥.១៩៥.៨៣៦
បំណុលរយៈពេលវែងសរុប		៩៤៨.៩២៥.៣០៨	៦៦៣.៨១២.៩៨៩
បំណុលរយៈពេលខ្លី			
គណនីអ្នកផ្គត់ផ្គង់ពាណិជ្ជ និង គណនីត្រូវបង់ផ្សេងៗ	៩	១២៧.២៩៩.៥៨៥	១៥៦.៥៩៩.៨០៥
ប្រាក់កម្ចី	៨	២៣.១២៨.៥១៨	៣០.៨៤៧.១៧៣
បំណុលកិច្ចសន្យា	៥	១.៧៨៨.៨៩៤	៣.៦១៦.៥៦៦
បំណុលពន្ធលើប្រាក់ចំណូល		២៤.៣៦៥.៦៩៦	២៧.៦៨៨.៩៥០
បំណុលរយៈពេលខ្លីសរុប		១៧៦.៥៨២.៦៩៣	២១៨.៧៥២.៤៩៤
បំណុលសរុប		១.១២៥.៥០៨.០០១	៨៨២.៥៦៥.៤៨៣
មូលធន និងបំណុលសរុប		២.២៩២.១៣៦.២១៤	១.៨៦៤.៦១៨.១៤០

របាយការណ៍ស្ថានភាពហិរញ្ញវត្ថុសង្ខេបចន្លោះពេល គួរតែអានជាមួយនឹងរបាយការណ៍ហិរញ្ញវត្ថុដែលបានធ្វើសវនកម្ម
រួច សម្រាប់ការិយបរិច្ឆេទគិតត្រឹមថ្ងៃទី៣១ ខែធ្នូ ឆ្នាំ២០២០ ព្រមទាំងកំណត់សម្គាល់ពន្យល់ដែលបានភ្ជាប់ក្នុងព័ត៌មាន
ហិរញ្ញវត្ថុសង្ខេបចន្លោះពេលនេះ។

រដ្ឋាករទឹកស្វយ័តក្រុងភ្នំពេញ
(ចុះបញ្ជីពាណិជ្ជកម្មនៅព្រះរាជាណាចក្រកម្ពុជា)

របាយការណ៍ចំណេញ ឬខាត និងលទ្ធផលលម្អិតច្រើនៗសង្ខេបបណ្តោះអាសន្ន
សម្រាប់ត្រីមាស និងរយៈពេល ១២ខែ គិតត្រឹមថ្ងៃទី៣១ ខែធ្នូ ឆ្នាំ២០២១

	កំណត់ សម្គាល់	មិនបានធ្វើសវនកម្ម រយៈពេល ៣ខែ គិតត្រឹមថ្ងៃទី		មិនបានធ្វើសវនកម្ម រយៈពេល ១២ខែ គិតត្រឹមថ្ងៃទី	
		៣១ ធ្នូ ២០២១	៣១ ធ្នូ ២០២០	៣១ ធ្នូ ២០២១	៣១ ធ្នូ ២០២០
		គិតជាពាន់រៀល	គិតជាពាន់រៀល	គិតជាពាន់រៀល	គិតជាពាន់រៀល
ចំណូល៖					
ចំណូលពីការលក់	១០	៧៦.៦៧០.៧៦០	៧៦.៥៩០.២៨០	២៨២.៣៦៩.៧៩៧	២៨១.៦៤៩.៣៣៨
កម្រៃពីការសាងសង់		៦.៧០៩.៤០៩	៨.៣៣៣.៣០៤	២៦.២៤១.៩៨៩	២៣.៣២៤.២២៨
ចំណេញពីការប្តូររូបិយប័ណ្ណ - សុទ្ធ		១.៦៥២.២៨៦	-	២.២៧៣.៩៨៤	-
ចំណូលផ្សេងៗ		៧.៦៤៣.៩០៧	១.៩៦០.៥៤៤	៥៨.២៥៩.៤៨៧	១៩.៣៩៤.២៩០
		<u>៩២.៦៧៦.៣៦២</u>	<u>៨៦.៨៨៤.១២៨</u>	<u>៣៦៩.១៤៥.២៥៧</u>	<u>៣២៤.៣៦៧.៨៥៦</u>
ចំណាយ៖					
ចំណាយរំលស់ទ្រព្យសកម្មរូបិយ					
និងទ្រព្យសកម្មរូបិយ		(១៤.៧៣៨.៩៦១)	(១២.៤៦៧.៥១៥)	(៥៥.១៩៤.៤១២)	(៥០.៤០២.៣៦០)
ចំណាយថ្លៃភ្លើង		(៨.៤៩៥.៨១៦)	(៩.៥០២.៧៦៣)	(៣៥.៧៩១.៩៨៣)	(៣៧.០៦២.០៦៣)
ចំណាយលើអត្ថប្រយោជន៍និយោជិក		(១៧.៤១៤.៧០៤)	(១៤.៤៩៧.១៦០)	(៦៣.៦៣១.២៣៧)	(៥៦.០៤១.២១៩)
ចំណាយវត្ថុធាតុដើមសម្រាប់ ផលិតទឹកស្អាត		(២.៧០៧.៦៧៤)	(៣.៣៤៩.៤៧៥)	(៩.៥៤១.៩៨២)	(១០.៥២៣.២៥៥)
ចំណាយវត្ថុធាតុដើមសម្រាប់តភ្ជាប់ បណ្តាញទឹកតាមគេហដ្ឋាន		(៩៦៦.៦០៦)	(៧០៣.៦៩៩)	(៣.១៦៣.៧៦៨)	(២.៥២០.១០៩)
ចំណាយជួសជុល និងថែទាំ		(១.៩១៨.២០៧)	(១.១៧៤.៤៦៨)	(៧.០៥០.៨៥៥)	(៨.៥៧៨.៣៦៦)
ចំណាយសេវាសាងសង់		(៩.១៥៣.៥០៤)	(៦.៦៥០.៤០៤)	(២២.៤៤៨.២១៣)	(១៨.២២០.៥៥៥)
ឱនភាពលើគណនីផ្តល់ឱ្យបុគ្គលិក		-	-	-	១៣០.៤៣៧
ចំណាយប្រតិបត្តិការផ្សេងៗ		(៨.២៦៧.៤៤៩)	(២.៥៤០.៥៦៣)	(១៥.២២៦.៥០៦)	(៨.២៥៩.៦៩៧)
ខាតពីការប្តូររូបិយប័ណ្ណ - សុទ្ធ		-	(២.៦៦៧.១៣៥)	-	(៣.៣០៣.៩៩៧)
		<u>(៦៣.៦៦២.៩២១)</u>	<u>(៨៣.៥១៣.១៨២)</u>	<u>(២១២.០៤៨.៩៥៦)</u>	<u>(១៩៤.៧៨១.១៨៤)</u>
ចំណេញប្រតិបត្តិការ		២៩.០១៣.៤៤១	៣៣.៣៧០.៩៤៦	១៥៧.០៩៦.៣០១	១២៩.៥៨៦.៦៧២

រដ្ឋាករទឹកស្វយ័តក្រុងភ្នំពេញ

(ចុះបញ្ជីពាណិជ្ជកម្មនៅព្រះរាជាណាចក្រកម្ពុជា)

របាយការណ៍ចំណេញ ឬខាត និងលទ្ធផលលម្អិតផ្សេងៗសង្ខេបចន្លោះពេល សម្រាប់ត្រីមាស និងរយៈពេល ១២ខែ គិតត្រឹមថ្ងៃទី៣១ ខែធ្នូ ឆ្នាំ២០២១ (ត)

	កំណត់ សម្គាល់	មិនបានធ្វើសវនកម្ម រយៈពេល ៣ខែ គិតត្រឹមថ្ងៃទី		មិនបានធ្វើសវនកម្ម រយៈពេល ១២ខែ គិតត្រឹមថ្ងៃទី	
		៣១ ធ្នូ ២០២១	៣១ ធ្នូ ២០២០	៣១ ធ្នូ ២០២១	៣១ ធ្នូ ២០២០
		គិតជាពាន់រៀល	គិតជាពាន់រៀល	គិតជាពាន់រៀល	គិតជាពាន់រៀល
ចំណូលការប្រាក់	១១	៥.០១៧.៧១០	៤.៤៥២.៦៤៦	១៦.៩៦៤.៣០៩	៧.៦២២.៩៣៤
ចំណាយការប្រាក់	១២	(៩៦៥.៧៩៥)	(៣.៨៨៦.១២៥)	(៨.២០៤.០២៤)	(១៦.៤៦៣.១២៩)
ចំណេញមុនបង់ពន្ធ		៣៣.០៦៥.៣៥៦	៣៣.៩៣៧.៤៦៧	១៦៥.៨៩៦.៥៨៦	១២០.៧៨៦.៤៧៧
ពន្ធលើប្រាក់ចំណូល	១៣	(១១.១១២.៤៩៥)	(១៥.១៥១.៦៥៧)	(៣៦.៥៨២.៦៦៩)	(៣២.៣៩៤.៦៣២)
ចំណេញក្នុងគ្រា តំណាងឱ្យ លទ្ធផលលម្អិតផ្សេងៗក្នុងគ្រា		២១.៩៥២.៨៦១	១៨.៧៨៥.៨១០	១២៩.៣១៣.៩១៧	៨៨.៣៩១.៨៤៥
ចំណេញក្នុងមួយភាគហ៊ុន របស់ភាគហ៊ុនិក រ.ទ.ស.ភ					
ចំណេញក្នុងមួយភាគហ៊ុន គោល (គិតជាប្រាក់រៀល)		២៥២.៤១	២១៦.០០	១.៤៨៦.៣៧	១.០១៥.៨៥
ចំណេញក្នុងមួយភាគហ៊ុន ថយចុះ (គិតជាប្រាក់រៀល)		២៥២.៤១	២១៦.០០	១.៤៨៦.៣៧	១.០១៥.៨៥

របាយការណ៍ចំណេញ ឬខាត និងលទ្ធផលលម្អិតផ្សេងៗសង្ខេបចន្លោះពេល គួរតែអានជាមួយនឹងរបាយការណ៍ហិរញ្ញវត្ថុដែលបានធ្វើសវនកម្មរួច សម្រាប់ការិយបរិច្ឆេទគិតត្រឹមថ្ងៃទី៣១ ខែធ្នូ ឆ្នាំ២០២០ ព្រមទាំងកំណត់សម្គាល់ពន្យល់ដែលបានភ្ជាប់ក្នុងព័ត៌មានហិរញ្ញវត្ថុសង្ខេបចន្លោះពេលនេះ។

រដ្ឋាករទឹកស្វយ័តក្រុងភ្នំពេញ

(ចុះបញ្ជីពាណិជ្ជកម្មនៅព្រះរាជាណាចក្រកម្ពុជា)

របាយការណ៍បម្រែបម្រួលមូលធនសង្ខេបចន្លោះពេល
សម្រាប់ត្រីមាស និងរយៈពេល ១២ខែ គិតត្រឹមថ្ងៃទី៣១ ខែធ្នូ ឆ្នាំ២០២១

	កំណត់ សម្គាល់	ដើមទុន គិតជាពាន់រៀល	ទុនបម្រុង គិតជាពាន់រៀល	ចំណេញរក្សាទុក គិតជាពាន់រៀល	សរុប គិតជាពាន់រៀល
មិនបានធ្វើសវនកម្ម					
សមតុល្យនៅថ្ងៃទី១ ខែមករា					
ឆ្នាំ២០២១		៥៤១.២២៧.២៨២	៣៥២.៤៧៣.៥៣០	៨៨.៣៥១.៨៤៥	៩៨២.០៥២.៦៥៧
ចំណេញក្នុងគ្រា តំណាងឱ្យ លទ្ធផលលម្អិតផ្សេងៗ					
ក្នុងគ្រា		-	-	១២៩.២៧៣.៩១៧	១២៩.២៧៣.៩១៧
ប្រតិបត្តិការជាមួយម្ចាស់					
ក្រុមហ៊ុន					
ការបន្ថែមដើមទុន		៧៨.០៨៨.៦០៤	-	-	៧៨.០៨៨.៦០៤
ការផ្ទេរទៅគណនីទុនបម្រុង		-	៦៥.៥៦៤.៨៨០	(៦៥.៥៦៤.៨៨០)	-
ភាគលាភ	១៤	-	-	(២២.៧៨៦.៩៦៥)	(២២.៧៨៦.៩៦៥)
ប្រតិបត្តិការជាមួយម្ចាស់					
ក្រុមហ៊ុនសរុប					
		៧៨.០៨៨.៦០៤	៦៥.៥៦៤.៨៨០	(៨៨.៣៥១.៨៤៥)	៥៥.៣០១.៦៣៩
សមតុល្យនៅថ្ងៃទី៣១					
ខែធ្នូ ឆ្នាំ២០២១		៦១៩.៣១៥.៨៨៦	៤១៨.០៣៨.៤១០	១២៩.២៧៣.៩១៧	១.១៦៦.៦២៨.២១៣

រដ្ឋាករទឹកស្វយ័តក្រុងភ្នំពេញ
(ចុះបញ្ជីពាណិជ្ជកម្មនៅព្រះរាជាណាចក្រកម្ពុជា)

របាយការណ៍បម្រែបម្រួលមូលធនសង្ខេបបណ្តោះអាសន្ន
សម្រាប់ត្រីមាស និងរយៈពេល ១២ខែ គិតត្រឹមថ្ងៃទី៣១ ខែធ្នូ ឆ្នាំ២០២១ (ត)

	កំណត់ សម្គាល់	ដើមទុន គិតជាពាន់រៀល	ទុនបម្រុង គិតជាពាន់រៀល	ចំណេញរក្សាទុក គិតជាពាន់រៀល	សរុប គិតជាពាន់រៀល
បានធ្វើសវនកម្ម					
សមតុល្យនៅថ្ងៃទី១ ខែមករា					
ឆ្នាំ២០២០		៥៤១.២២៧.២៨២	៣៣៩.១៨៥.៤៤៤	៣៣.២៩១.៩១៣	៩១៣.៧០៤.៦៣៩
ចំណេញក្នុងគ្រា តំណាងឱ្យ លទ្ធផលលម្អិតផ្សេងៗ ក្នុងគ្រា		-	-	៨៨.៣៥១.៨៤៥	៨៨.៣៥១.៨៤៥
ប្រតិបត្តិការជាមួយម្ចាស់					
ក្រុមហ៊ុន					
ការផ្ទេរទៅគណនីទុនបម្រុង ភាគលាភ	១៤	-	១៣.២៨៨.០៨៦	(១៣.២៨៨.០៨៦)	-
		-	-	(២០.០០៣.៨២៧)	(២០.០០៣.៨២៧)
ប្រតិបត្តិការជាមួយម្ចាស់					
ក្រុមហ៊ុនសរុប		-	១៣.២៨៨.០៨៦	(៣៣.២៩១.៩១៣)	(២០.០០៣.៨២៧)
សមតុល្យនៅថ្ងៃទី៣១					
ខែធ្នូ ឆ្នាំ២០២០		៥៤១.២២៧.២៨២	៣៥២.៤៧៣.៥៣០	៨៨.៣៥១.៨៤៥	៩៨២.០៥២.៦៥៧

របាយការណ៍បម្រែបម្រួលមូលធនសង្ខេបបណ្តោះអាសន្ន គួរតែអានជាមួយនឹងរបាយការណ៍ហិរញ្ញវត្ថុដែលបានធ្វើសវនកម្មរួច
សម្រាប់ការិយបរិច្ឆេទគិតត្រឹមថ្ងៃទី៣១ ខែធ្នូ ឆ្នាំ២០២០ ព្រមទាំងកំណត់សម្គាល់ពន្យល់ដែលបានភ្ជាប់ក្នុងព័ត៌មានហិរញ្ញវត្ថុ
សង្ខេបបណ្តោះអាសន្ននេះ។

រដ្ឋាករទឹកស្វយ័តក្រុងភ្នំពេញ
(ចុះបញ្ជីពាណិជ្ជកម្មនៅព្រះរាជាណាចក្រកម្ពុជា)

របាយការណ៍លំហូរសាច់ប្រាក់សង្ខេបបណ្តោះអាសន្ន
សម្រាប់ត្រីមាស និងរយៈពេល ១២ខែ គិតត្រឹមថ្ងៃទី៣១ ខែធ្នូ ឆ្នាំ២០២១

	មិនបានធ្វើសវនកម្ម រយៈពេល ១២ខែ គិតត្រឹមថ្ងៃទី ៣១ ធ្នូ ២០២១ គិតជាពាន់រៀល	បានធ្វើសវនកម្ម ៣១ ធ្នូ ២០២០ គិតជាពាន់រៀល
លំហូរសាច់ប្រាក់ពីសកម្មភាពប្រតិបត្តិការ		
ចំណេញមុនបង់ពន្ធ	១៦៥.៨៥៦.៥៨៦	១២០.៧៤៦.៤៧៧
និយ័តកម្មលើ៖		
លៃសំទ្រព្យសកម្មអរូបី	១.៧០២.៤១៩	២.១៨៣.០៥៨
លៃសំទ្រព្យសម្បត្តិ រោងចក្រ និងបរិក្ខារ	៥៣.៤៩១.៩៩៣	៤៨.២១៩.៣០២
លៃសំទ្រព្យពន្យានពន្ធដារ និងជំនួយផ្សេងៗ	(២.០០៩.៩០៧)	(២.១៣៧.៧៤៥)
ការលុបចោលភាគលាភដែលត្រូវបង់	(៣៦.៣៧២.១៧៧)	-
ឱនភាពលើគណនីទានផ្តល់ឱ្យមុត្តលើក - សុទ្ធ	-	(១៣០.៤៣៧)
ការផ្សេងៗបញ្ចេញសម្បត្តិ រោងចក្រ និងបរិក្ខារ	៥.៧៤៩.១៧៦	៥៩២.០៤១
ចំណូលការប្រាក់	(២.៧០៦.០៤៤)	(១.១៦៤.៤៧១)
ចំណាយការប្រាក់	៦.៤៣៦.៦៧៧	៥.០៥៩.៦៨២
(ចំណេញ)/ខាតសុទ្ធនៃពីការប្តូររូបិយប័ណ្ណ	(៨.០៩២.៤៤៩)	៨.៦៥៩.៤៩៩
ចំណេញប្រតិបត្តិការមុនបម្រែបម្រួលទុនបង្វិល	១៨៤.០៥៦.២៧៤	១៨២.០២៧.៤០៦
(កើនឡើង)/ថយចុះសន្និធិ	(៦៥.១១៨.៦២០)	២៥.១៤២.៩៨០
ថយចុះ(កើនឡើង)គណនីអតិថិជនពាណិជ្ជ និងគណនីត្រូវ ទទួលផ្សេងៗ	១.៣៧៦.០០២	(១១.៣២៤.១៦៧)
ថយចុះគណនីអ្នកផ្គត់ផ្គង់ពាណិជ្ជ និងគណនីត្រូវបង់ផ្សេងៗ	(១២.៣២១.១០៤)	(៨៧.៦៩២.០៦៥)
កើនឡើងទ្រព្យសកម្មកិច្ចសន្យា	(២៣.១០២.០៣៣)	(២៩.៦០១.៤៦៤)
(ថយចុះ)/កើនឡើងបំណុលកិច្ចសន្យា	(១.៨២៧.៦៧២)	៧៤០.៣០៦
កើនឡើងប្រាក់កក់ថ្លៃទឹកដែលត្រូវបង្វិលសងវិញ	៤.២៥០.២៣៧	៤.៣៨១.៥៧៤
សាច់ប្រាក់សុទ្ធបានពីប្រតិបត្តិការ	៨៧.៣១៣.០៨៤	៨៣.៦៧៤.៥៧០
ពន្ធលើប្រាក់ចំណូលបានបង់	(២៥.៤៧៣.៩១៩)	(៩.៨៥៧.១៥៦)
សាច់ប្រាក់សុទ្ធបានពីសកម្មភាពប្រតិបត្តិការ	៦១.៨៣៩.១៦៥	៧៣.៨១៧.៤១៤

រដ្ឋាករទឹកស្វយ័តក្រុងភ្នំពេញ
(ចុះបញ្ជីពាណិជ្ជកម្មនៅព្រះរាជាណាចក្រកម្ពុជា)

របាយការណ៍លំហូរសាច់ប្រាក់សង្ខេបចន្លោះពេល
សម្រាប់ត្រីមាស និងរយៈពេល ១២ខែ គិតត្រឹមថ្ងៃទី៣១ ខែធ្នូ ឆ្នាំ២០២១ (ត)

	មិនបានធ្វើសវនកម្ម រយៈពេល ១២ខែ គិតត្រឹមថ្ងៃទី ៣១ ធ្នូ ២០២១ គិតជាពាន់រៀល	បានធ្វើសវនកម្ម ៣១ ធ្នូ ២០២០ គិតជាពាន់រៀល
លំហូរសាច់ប្រាក់ពីសកម្មភាពវិនិយោគ		
ការទិញទ្រព្យសម្បត្តិ រោងចក្រ និងបរិក្ខារ	(២៨២.២៥៩.៤៣១)	(២០០.៩១៩.០៣២)
ការទិញទ្រព្យសកម្មរូបិ៍	(១.១៣៣.០៦២)	(៣០៤.០៩៥)
ទ្រព្យសកម្មផ្ទេរពីរោងចក្រផលិតទឹកស្អាតច្បងឃុំ កើនឡើងការវិនិយោគរយៈពេលខ្លី	(៧៨.១៩២.២៦០)	-
ការប្រាក់ដែលបានធ្វើមូលធនកម្មលើទ្រព្យសកម្ម ដែលមានលក្ខណៈសម្បត្តិគ្រប់គ្រាន់	(៤.៣៩៨.៤៦៩)	(៣.៧១៤.៥១៥)
ការប្រាក់បានទទួល	២.១០៩.០៤៥	១.០៧៩.៩៥៨
សាច់ប្រាក់សុទ្ធប្រើប្រាស់ក្នុងសកម្មភាពវិនិយោគ	(៣៨៥.២៧៨.២៩៦)	(២៣២.៧០៨.១៣១)
លំហូរសាច់ប្រាក់ពីសកម្មភាពហិរញ្ញប្បទាន		
សាច់ប្រាក់បានមកពីការបន្ថែមដើមទុន	៧៨.០៨៨.៦០៤	-
ភាគលាភបានបង់	(៣.៤១៨.០៤២)	(២៥.៩៧១.៩១៦)
សាច់ប្រាក់ទទួលបានពីកម្ចី	៣០៣.១៨៥.២៩២	២៣៤.០៥២.៧៤៣
ការប្រាក់បានបង់	(៧.៥៥៦.៣៨៣)	(១.២០០.៣២៩)
ការបង់សង់ប្រាក់កម្ចី	(២៨.៥៩៦.៣០៧)	(៣១.៨០៦.៣៤៦)
សាច់ប្រាក់សុទ្ធបានមកពីសកម្មភាពហិរញ្ញប្បទាន	៣៤១.៧០៣.១៦៤	១៧៥.០៧០.១៥២
កើនឡើងសាច់ប្រាក់ និងសាច់ប្រាក់សមមូលសុទ្ធ	១៤.៤២៤.០៣៣	១៦.៣៦២.០២១
សាច់ប្រាក់ និងសាច់ប្រាក់សមមូលនៅដើមគ្រា	៧១.៣៩៥.៥០៥	៥៥.០៣៣.០៧០
សាច់ប្រាក់ និងសាច់ប្រាក់សមមូលនៅចុងគ្រា	៨៥.៨១៩.៥៣៨	៧១.៣៩៥.០៩១

របាយការណ៍លំហូរសាច់ប្រាក់សង្ខេបចន្លោះពេល គួរតែអានជាមួយនឹង របាយការណ៍ហិរញ្ញវត្ថុដែលបានធ្វើសវនកម្មច្បាប់សម្រាប់ការិយបរិច្ឆេទគិតត្រឹមថ្ងៃទី៣១ ខែធ្នូ ឆ្នាំ២០២០ ព្រមទាំងកំណត់សម្គាល់ពន្យល់ដែលបានភ្ជាប់ក្នុងព័ត៌មានហិរញ្ញវត្ថុសង្ខេបចន្លោះពេលនេះ។

រដ្ឋាករទឹកស្អុយក្រុងភ្នំពេញ

(ចុះបញ្ជីពាណិជ្ជកម្មនៅព្រះរាជាណាចក្រកម្ពុជា)

កំណត់សម្គាល់លើព័ត៌មានហិរញ្ញវត្ថុសង្ខេបចន្លោះពេល សម្រាប់ត្រីមាស និងរយៈពេល ១២ខែ គិតត្រឹមថ្ងៃទី៣១ ខែធ្នូ ឆ្នាំ២០២១

១. ព័ត៌មានអំពីក្រុមហ៊ុន

រដ្ឋាករទឹកស្អុយក្រុងភ្នំពេញ ហៅកាត់ថា (រ.ទ.ស.ភ) ស្ថិតក្រោមការគ្រប់គ្រងផ្នែកបច្ចេកទេសរបស់ ក្រសួងឧស្សាហកម្ម និងសិប្បកម្ម និងស្ថិតក្រោមការគ្រប់គ្រងផ្នែកហិរញ្ញវត្ថុ របស់ក្រសួងសេដ្ឋកិច្ច និងហិរញ្ញវត្ថុ ហើយមានការិយាល័យកណ្តាលនៅរាជធានីភ្នំពេញ។ រ.ទ.ស.ភ ត្រូវបានទទួលស្គាល់ដោយក្រសួងពាណិជ្ជកម្ម ថាជាសហគ្រាសសាធារណៈដែលមានលក្ខណៈសេដ្ឋកិច្ច ក្រោមលេខចុះបញ្ជីពាណិជ្ជកម្ម Co. ០៨៣៩ E/២០១២ ចុះថ្ងៃទី២៧ ខែមីនា ឆ្នាំ២០១២។

ការិយាល័យចុះបញ្ជីរបស់ រ.ទ.ស.ភ មានទីតាំងស្ថិតនៅអគារលេខ៤៥ ផ្លូវលេខ១០៦ សង្កាត់ស្រះចក ខណ្ឌដូនពេញ រាជធានីភ្នំពេញ ព្រះរាជាណាចក្រកម្ពុជា។

សកម្មភាពចម្បងរបស់ រ.ទ.ស.ភ គឺការផលិត និងចែកចាយទឹកស្អុយសម្រាប់ការប្រើប្រាស់ទូទៅរបស់សាធារណជននៅរាជធានីភ្នំពេញ។ គោលដៅរបស់ រ.ទ.ស.ភ គឺ៖

- វិនិយោគ កសាង ពង្រីក ដំណើរការ ជួសជុល និងថែរក្សាប្រព័ន្ធបាយសម្រាប់ផលិត និងចែកចាយទឹកស្អុយ
- គ្រប់គ្រងបរិក្ខារដើម្បីបង្កើនផលិតកម្មទឹក និងបង្កើនសេវាកម្ម និងគុណភាពទឹកស្អុយដើម្បីឆ្លើយតបទៅនឹងតម្រូវការប្រើប្រាស់
- ដំណើរការអាជីវកម្ម សេវាកម្ម និងភារកិច្ចពាក់ព័ន្ធនឹងការផ្គត់ផ្គង់ទឹកស្អុយ ស្របតាមការសម្រេចរបស់ក្រុមប្រឹក្សាភិបាល និងច្បាប់នៃព្រះរាជាណាចក្រកម្ពុជា
- ធ្វើសហប្រតិបត្តិការលើផ្នែកបច្ចេកវិទ្យា ពាណិជ្ជកម្ម និងហិរញ្ញវត្ថុជាមួយដៃគូអភិវឌ្ឍន៍ក្នុងស្រុក និងក្រៅប្រទេស ដើម្បីពង្រីក និងអភិវឌ្ឍ រ.ទ.ស.ភ ទៅតាមគោលនយោបាយរបស់រដ្ឋាភិបាល និង
- ធានាឱ្យបាននូវចីរភាពដំណើរការផលិតកម្ម អាជីវកម្ម និងហិរញ្ញវត្ថុ សម្រាប់ផលប្រយោជន៍សាធារណៈ

២. មូលដ្ឋាននៃការរៀបចំ

ព័ត៌មានហិរញ្ញវត្ថុសង្ខេបចន្លោះពេលរបស់ រ.ទ.ស.ភ មិនត្រូវបានធ្វើសវនកម្មទេ ហើយត្រូវបានរៀបចំឡើងដោយអនុលោមទៅតាមស្តង់ដារគណនេយ្យអន្តរជាតិកម្ពុជា លេខ៣៤ ស្តីពី របាយការណ៍ហិរញ្ញវត្ថុចន្លោះពេល។

រដ្ឋាករទឹកស្វយ័តក្រុងភ្នំពេញ
(ចុះបញ្ជីពាណិជ្ជកម្មនៅព្រះរាជាណាចក្រកម្ពុជា)

កំណត់សម្គាល់លើព័ត៌មានហិរញ្ញវត្ថុសង្ខេបចន្លោះពេល
សម្រាប់ត្រីមាស និងរយៈពេល ១២ខែ គិតត្រឹមថ្ងៃទី៣១ ខែធ្នូ ឆ្នាំ២០២១ (ត)

២. មូលដ្ឋាននៃការរៀបចំ (ត)

ព័ត៌មានហិរញ្ញវត្ថុសង្ខេបចន្លោះពេល មិនរួមបញ្ចូលគ្រប់កំណត់សម្គាល់ទាំងឡាយណាដែលជាទូទៅត្រូវបានរួមបញ្ចូលទៅក្នុងរបាយការណ៍ហិរញ្ញវត្ថុប្រចាំឆ្នាំឡើយ ប៉ុន្តែ កំណត់សម្គាល់ពន្យល់មួយចំនួនត្រូវបានរួមបញ្ចូលដើម្បីពន្យល់ពីព្រឹត្តិការណ៍ និងប្រតិបត្តិការ ដែលមានសារៈសំខាន់ដល់ការយល់ដឹងពីប្រែប្រួលក្នុងរបាយការណ៍ស្ថានភាពហិរញ្ញវត្ថុ និងដំណើរការរបស់ រ.ទ.ស.ភ តាំងពីរបាយការណ៍ហិរញ្ញវត្ថុប្រចាំឆ្នាំនាការិយបរិច្ឆេទមុន។ អាស្រ័យហេតុនេះ ព័ត៌មានហិរញ្ញវត្ថុសង្ខេបចន្លោះពេល គួរតែអានជាមួយនឹងរបាយការណ៍ហិរញ្ញវត្ថុប្រចាំឆ្នាំ ដែលបានធ្វើសវនកម្មច្បាប់សម្រាប់ការិយបរិច្ឆេទគិតត្រឹមថ្ងៃទី៣១ ខែធ្នូ ឆ្នាំ២០២០ និងសេចក្តីប្រកាសជាសាធារណៈនានា ដែលបានធ្វើឡើងដោយរបស់ រ.ទ.ស.ភ នៅកំឡុងគ្រាវាយការណ៍ចន្លោះពេល។

គោលនយោបាយបាយការណ៍នៃយុទ្ធសាស្ត្រដែលបានអនុវត្ត គឺមានភាពដូចគ្នាទៅនឹងការិយបរិច្ឆេទហិរញ្ញវត្ថុមុន និងគ្រាវាយការណ៍ចន្លោះពេលដែលពាក់ព័ន្ធ។

៣. កត្តារដ្ឋបាល ឬ វដ្ត

លើកលែងតែត្រូវបានបង្ហាញនៅក្នុងកំណត់សម្គាល់ព័ត៌មានហិរញ្ញវត្ថុសង្ខេបចន្លោះពេល ប្រតិបត្តិការរបស់ រ.ទ.ស.ភ មិនត្រូវបានរងផលប៉ះពាល់ជាសារវន្តដោយកត្តារដ្ឋបាល ឬ វដ្តនោះទេ។

រដ្ឋាករទឹកស្វយ័តក្រុងភ្នំពេញ
(ចុះបញ្ជីពាណិជ្ជកម្មនៅព្រះរាជាណាចក្រកម្ពុជា)

កំណត់សម្គាល់លើព័ត៌មានហិរញ្ញវត្ថុសង្ខេបបណ្តោះអាសន្ន
សម្រាប់ត្រីមាស និងរយៈពេល ១២ខែ គិតត្រឹមថ្ងៃទី៣១ ខែធ្នូ ឆ្នាំ២០២១ (ត)

៤. ប្រព្រឹត្តិសម្បត្តិ រោងចក្រ និងបរិក្ខារ

	មិនបានធ្វើសវនកម្ម ៣១ ធ្នូ ២០២១ គិតជាពាន់រៀល	បានធ្វើសវនកម្ម ៣១ ធ្នូ ២០២០ គិតជាពាន់រៀល
ថ្លៃដើម		
សមតុល្យដើមគ្រា	២.០៧៥.៣៦៩.៣៤៥	១.៨២៧.៥៧៩.៤៩៨
ការទិញបន្ថែម	៣៦៤.៨៥០.១៦០	២៤៩.៩៣៣.០៤២
ការផ្ទេរទៅទ្រព្យសកម្មរួច	(១៦.៤៣១)	(១.៥៥១.១៥៤)
ការដោះចេញពីបញ្ជី	(១៦.០៥០.០២៦)	(៥៩២.០៤១)
សមតុល្យចុងគ្រា	២.៤២៧.១៣៨.០៤៨	២.០៧៥.៣៦៩.៣៤៥
រំលស់បង្ក		
សមតុល្យដើមគ្រា	៥០១.៧៦៧.២៤៦	៤៥៣.៥៤៧.៩៤៤
រំលស់ក្នុងគ្រា	៥៣.៤៩១.៥៩៣	៤៨.២១៩.៣០២
ការដោះចេញពីបញ្ជី	(១០.៣០០.៨៥០)	-
សមតុល្យចុងគ្រា	៥៤៤.៩៥៨.៣៨៩	៥០១.៧៦៧.២៤៦
តម្លៃយោង		
សមតុល្យចុងគ្រា	១.៨៨២.១៧៩.៦៥៩	១.៥៧៣.៦០២.០៩៩

រដ្ឋាករទឹកស្វយ័តក្រុងភ្នំពេញ
(ចុះបញ្ជីពាណិជ្ជកម្មនៅព្រះរាជាណាចក្រកម្ពុជា)

កំណត់សម្គាល់លើព័ត៌មានហិរញ្ញវត្ថុសង្ខេបចន្លោះពេល
សម្រាប់ត្រីមាស និងរយៈពេល ១២ខែ គិតត្រឹមថ្ងៃទី៣១ ខែធ្នូ ឆ្នាំ២០២១ (ត)

៤. ទ្រព្យសម្បត្តិ រោងចក្រ និងបរិក្ខារ (ត)

ក្នុងអំឡុងត្រីមាស និងសម្រាប់រយៈពេល១២ខែ គិតត្រឹមថ្ងៃទី៣១ ខែធ្នូ ឆ្នាំ២០២១ រ.ទ.ស.ភ បានធ្វើការទិញ ទ្រព្យសម្បត្តិ រោងចក្រ និងបរិក្ខារដោយទូទាត់ជាសាច់ប្រាក់ដូចខាងក្រោម៖

	មិនបានធ្វើសវនកម្ម រយៈពេល ១២ខែ គិតត្រឹមថ្ងៃទី	បានធ្វើសវនកម្ម
	៣១ ធ្នូ ២០២១	៣១ ធ្នូ ២០២០
	គិតជាពាន់រៀល	គិតជាពាន់រៀល
ការទិញបន្ថែម	៣៦៤.៨៥០.១៦០	២៤៩.៩៣៣.០៤២
ទ្រព្យសកម្មរដ្ឋពីរោងចក្រផលិតទឹកស្អាតត្បូងឃ្មុំ	(៧៨.១៩២.២៦០)	-
កើនឡើងគណនីផ្គត់ផ្គង់ និងប្រាក់ធានាប្រតិបត្តិការ	-	(៤៩.២៩៩.៤៩៥)
បូលធនកម្មលើការប្រាក់លើទ្រព្យសកម្មដែលមាន		
លក្ខណៈសម្បត្តិគ្រប់គ្រាន់	(៤.៣៩៨.៤៦៩)	(៣.៧១៤.៥១៥)
ការទិញទ្រព្យសម្បត្តិ រោងចក្រ និងបរិក្ខារ ទូទាត់ជាសាច់ប្រាក់	<u>២៨២.២៥៩.៤៣១</u>	<u>២០០.៩១៩.០៣២</u>

៥. ទ្រព្យសកម្មកិច្ចសន្យា ឬ (បំណុលកិច្ចសន្យា)

	មិនបានធ្វើសវនកម្ម	បានធ្វើសវនកម្ម
	៣១ ធ្នូ ២០២១	៣១ ធ្នូ ២០២០
	គិតជាពាន់រៀល	គិតជាពាន់រៀល
ទ្រព្យសកម្មកិច្ចសន្យា		
ទ្រព្យសកម្មកិច្ចសន្យាទាក់ទងនឹងកិច្ចសន្យាសេវាសាងសង់	៥៣៦.០៥១	៤.៨៦១.២៧០
ទ្រព្យសកម្មកិច្ចសន្យាទាក់ទងនឹងការលក់ទឹកស្អាត	៦៥.៤៨៨.៥២៩	៣៨.០៦១.២៧៧
	<u>៦៦.០២៤.៥៨០</u>	<u>៤២.៩២២.៥៤៧</u>
បំណុលកិច្ចសន្យា		
បំណុលកិច្ចសន្យាទាក់ទងនឹងកិច្ចសន្យាសេវាសាងសង់	<u>១.៧៨៨.៨៩៤</u>	<u>៣.៦១៦.៥៦៦</u>

រដ្ឋាករទឹកស្វយ័តក្រុងភ្នំពេញ
(ចុះបញ្ជីពាណិជ្ជកម្មនៅព្រះរាជាណាចក្រកម្ពុជា)

កំណត់សម្គាល់លើព័ត៌មានហិរញ្ញវត្ថុសង្ខេបចន្លោះពេល
សម្រាប់ត្រីមាស និងរយៈពេល ១២ខែ គិតត្រឹមថ្ងៃទី៣១ ខែធ្នូ ឆ្នាំ២០២១ (ត)

៦. ការវិនិយោគរយៈពេលខ្លី

ទាំងនេះគឺជាការឱ្យប្រាក់បញ្ញើមានកាលកំណត់នៅគ្រឹះស្ថានហិរញ្ញវត្ថុ សម្រាប់រយៈពេលចន្លោះពី ៤ ទៅ១២ខែ (២០២០: ៤ ទៅ១២ខែ) ហើយទទួលបានការប្រាក់ពី ១,៥% ទៅ ៤,២៥% (២០២០: ១,៥% ទៅ ៤,០០%) ក្នុងមួយឆ្នាំ។

តួលេខប្រៀបធៀបត្រូវបានចាត់ថ្នាក់ឡើងវិញ ដើម្បីអនុលោមតាមបទបង្ហាញនៃអំឡុងពេលបច្ចុប្បន្ន។

៧. សាច់ប្រាក់ និងសាច់ប្រាក់សមមូល

	មិនបានធ្វើសវនកម្ម ៣១ ធ្នូ ២០២១ គិតជាពាន់រៀល	បានធ្វើសវនកម្ម ៣១ ធ្នូ ២០២០ គិតជាពាន់រៀល
សាច់ប្រាក់ និងសាច់ប្រាក់សមមូល	៦៨.៣៦៣.៥៣៨	៥០.២១៥.៥០៥
ប្រាក់តម្កល់រយៈពេលខ្លី	២១.២៩៦.០០០	២១.១៨០.០០០
	៨៩.៦៥៩.៥៣៨	៧១.៣៩៥.៥០៥

តួលេខប្រៀបធៀបត្រូវបានចាត់ថ្នាក់ឡើងវិញ ដើម្បីអនុលោមតាមបទបង្ហាញនៃអំឡុងពេលបច្ចុប្បន្ន។

រដ្ឋាករទឹកស្វយ័តក្រុងភ្នំពេញ

(ចុះបញ្ជីពាណិជ្ជកម្មនៅព្រះរាជាណាចក្រកម្ពុជា)

កំណត់សម្គាល់លើតំណាងហិរញ្ញវត្ថុសង្ខេបចន្លោះពេល

សម្រាប់ត្រីមាស និងរយៈពេល ១២ខែ គិតត្រឹមថ្ងៃទី៣១ ខែធ្នូ ឆ្នាំ២០២១ (ត)

៨. ប្រាក់កម្ចី

	រូបិយប័ណ្ណ	អត្រាការប្រាក់ ធម្មតា	ឆ្នាំនៃកាល សោត	តម្លៃយោង
នៅថ្ងៃទី១ ខែមករា ឆ្នាំ ២០២១				៩៤៨.១៣៩.៩៧៦
បោះពុម្ពបញ្ជី				
ទីភ្នាក់ងារអភិវឌ្ឍន៍បារាំង - ឥណទាន				
លេខ ១១៧៦ ០១ S	ដុល្លារអាមេរិក	០,៩០០%	២០៣៨	១២៣.៤៣៤.៣១៦
ធនាគារវិនិយោគអឺរ៉ុប	ដុល្លារអាមេរិក	០,៦១០%-០,៩៦៥%	២០៤៨	១៤៩.៩៣៦.០០១
ទីភ្នាក់ងារអភិវឌ្ឍន៍បារាំង - ឥណទាន				
លេខ ១២៤៤ ០១ M	ដុល្លារអាមេរិក	០,៣៥%-០,៥៥%	២០៣៩	៣៤.២១៤.៩៧៩
ទូទាត់សង				
ថ្លៃដើម				
ក្រសួងសេដ្ឋកិច្ចនិងហិរញ្ញវត្ថុ - JICA	យ៉េន	០,៦៦០%	២០៤៩	(១.៧២៨.៥៦៦)
ក្រសួងសេដ្ឋកិច្ចនិងហិរញ្ញវត្ថុ - ធនាគារ អភិវឌ្ឍន៍អាស៊ី	SDR	១,៦៥០%	២០៣៧	(២.៣៧៩.១១៩)
ទីភ្នាក់ងារអភិវឌ្ឍន៍បារាំង - ឥណទាន				
លេខ ១០៧៥ ០៣ S	ដុល្លារ	០,៨៨០%	២០២១	(៤.៩៧៨.៤០០)
ទីភ្នាក់ងារអភិវឌ្ឍន៍បារាំង - ឥណទាន				
លេខ ១១២១ ០១ F	ដុល្លារ	០,២៥០%	២០២៥	(១៩.៥១០.២២២)

រដ្ឋាករទឹកស្វយ័តក្រុងភ្នំពេញ
(ចុះបញ្ជីពាណិជ្ជកម្មនៅព្រះរាជាណាចក្រកម្ពុជា)

កំណត់សម្គាល់លើតម្លៃហិរញ្ញវត្ថុសង្ខេបចន្លោះពេល
សម្រាប់ត្រីមាស និងរយៈពេល ១២ខែ គិតត្រឹមថ្ងៃទី៣១ ខែធ្នូ ឆ្នាំ២០២១ (ត)

៨. ប្រាក់កម្ចី (ត)

	រូបិយប័ណ្ណ	អត្រាការប្រាក់ ធម្មតា	ឆ្នាំនៃកាល វសាន្ត	កម្លៃយោង
ការប្រាក់				
ក្រសួងសេដ្ឋកិច្ចនិងហិរញ្ញវត្ថុ - JICA	យ៉េន	០,៦៦០%	២០៤៩	(៣២២.៣០២)
ក្រសួងសេដ្ឋកិច្ចនិងហិរញ្ញវត្ថុ - ធនាគារ អភិវឌ្ឍន៍អាស៊ី	SDR	១,៦៥០%	២០៣៧	(៦៣៧.៨៨៨)
ទីភ្នាក់ងារអភិវឌ្ឍន៍បារាំង - ឥណទាន លេខ ១០៧៥ ០៣ S	អឺរ៉ូ	០,៨៨០%	២០២១	(២២.២២៣)
ទីភ្នាក់ងារអភិវឌ្ឍន៍បារាំង - ឥណទាន លេខ ១១២១ ០១ F	អឺរ៉ូ	០,២៥០%	២០២៥	(២១០.៣១៣)
ទីភ្នាក់ងារអភិវឌ្ឍន៍បារាំង - ឥណទាន លេខ ១១៧៤ ០១ P	ដុល្លារអាមេរិក	១,៨០០%	២០៣៧	(៤.០០៦.៦៣៩)
ទីភ្នាក់ងារអភិវឌ្ឍន៍បារាំង - ឥណទាន លេខ ១១៧៦ ០១ S	ដុល្លារអាមេរិក	០,៩០០%	២០៣៨	(៨៨៥.០៩២)
ធនាគារវិនិយោគអឺរ៉ុប	ដុល្លារអាមេរិក	០,៦១០% - ០,៩៦៥%	២០៤៨	(១.៤៧១.៩២៦)
ការប្រាក់បង្ក				៦.៤៣៦.៦៧៧
ចំណេញពិតពីការប្តូររូបិយប័ណ្ណ				(២៤.១៣៨)
ចំណេញមិនពិតពីការប្តូររូបិយប័ណ្ណ				(៨.០៩២.៤៤៩)
សមតុល្យថ្ងៃទី៣១ ខែធ្នូ ឆ្នាំ២០២១				៨១៣.៤៨៨.២៦៨

រដ្ឋាករទឹកស្វយ័តក្រុងភ្នំពេញ
(ចុះបញ្ជីពាណិជ្ជកម្មនៅព្រះរាជាណាចក្រកម្ពុជា)

កំណត់សម្គាល់លើព័ត៌មានហិរញ្ញវត្ថុសង្ខេបចន្លោះពេល
សម្រាប់ត្រីមាស និងរយៈពេល ១២ខែ គិតត្រឹមថ្ងៃទី៣១ ខែធ្នូ ឆ្នាំ២០២១ (ត)

៩. គណនីប្រកួតប្រជែងពាណិជ្ជ និងគណនីត្រូវបង់ផ្សេងៗ

	កំណត់ សម្គាល់	មិនបានធ្វើសវនកម្ម ៣០ កញ្ញា ២០២១ គិតជាពាន់រៀល	បានធ្វើសវនកម្ម ៣១ ធ្នូ ២០២០ គិតជាពាន់រៀល
រយៈពេលវែង៖			
គណនីត្រូវបង់ផ្សេងៗ			
ប្រាក់កក់ថ្លៃទឹកដែលត្រូវបង្វិលសងវិញ		៦៩.៤៤៦.០៧៣	៦៩.១៩៥.៨៣៦
រយៈពេលខ្លី៖			
គណនីអ្នកផ្គត់ផ្គង់ពាណិជ្ជ			
ភាគីទីបី		៣៣.២៩១.០៦៤	៧៨.១២៣.៩៣៣
ទឹកប្រាក់ជំពាក់ទៅអភិបាល	(ក)	២៣.៦១៣.១៣៩	-
		<u>៥៦.៩០៤.២០៣</u>	<u>៧៨.១២៣.៩៣៣</u>
គណនីត្រូវបង់ផ្សេងៗ			
ប្រាក់លើកទឹកចិត្តបុគ្គលិកបង្ការ		៩.២៤១.២៣៧	៨.៧៤៣.៤២៧
ទឹកប្រាក់ជំពាក់សាលារាជធានីភ្នំពេញ		៤៧.៤៥៥.៩៥៨	៣៨.៥២៤.៣២២
ប្រាក់ធានាប្រតិបត្តិការ		៦៧.៣៤៤	៦៧.៣១៣
ភាគលាភដែលត្រូវបង់		-	១៧.០០៣.២៥៤
ពន្ធត្រូវបង់ផ្សេងៗ		២៩៣.២៥៨	៥៨៤.៧៥១
ចំណាយបង្ការ		៦.១៤៦.០៧៦	៧.១៩១.២៥៨
គណនីអ្នកផ្គត់ផ្គង់ផ្សេងៗ		៧.២៣១.៥០៩	៦.៣៦១.៥៤៧
		<u>៧០.៤៣៥.៣៨២</u>	<u>៧៨.៤៧៥.៨៧២</u>
គណនីអ្នកផ្គត់ផ្គង់ពាណិជ្ជ និងគណនីត្រូវបង់ផ្សេងៗ (រយៈពេលខ្លី)		<u>១២៧.២៩៩.៥៨៥</u>	<u>១៥៦.៥៩៩.៨០៥</u>
គណនីអ្នកផ្គត់ផ្គង់ពាណិជ្ជ និងគណនីត្រូវបង់ផ្សេងៗ (រយៈពេលវែង និងរយៈពេលខ្លី)		<u>១៩៦.៧៤៥.៦៥៨</u>	<u>២២១.៧៩៥.៦៤១</u>

រដ្ឋាករទឹកស្វយ័តក្រុងភ្នំពេញ

(ចុះបញ្ជីពាណិជ្ជកម្មនៅព្រះរាជាណាចក្រកម្ពុជា)

កំណត់សម្គាល់លើព័ត៌មានហិរញ្ញវត្ថុសង្ខេបចន្លោះពេល

សម្រាប់ត្រីមាស និងរយៈពេល ១២ខែ គិតត្រឹមថ្ងៃទី៣១ ខែធ្នូ ឆ្នាំ២០២១ (ត)

៩. ករណីអ្នកផ្គត់ផ្គង់ពាណិជ្ជ និងករណីអ្នកបង់ផ្សេងៗ (ត)

(ក) ទឹកប្រាក់ដំណាក់ទៅអភិបាល កំណាងឱ្យគុណភាពពាណិជ្ជជាមួយ ឡុង ណាវ៉ូ អគ្គនាយកក្នុងក្រុមហ៊ុន ដែលត្រូវបានតែងតាំង នាថ្ងៃទី១២ ខែសីហា ឆ្នាំ២០២១។ ទឹកប្រាក់ទាំងនេះ មិនមានការធានា មិនមានការប្រាក់ ហើយអាចសងបានតាមតម្រូវការ និងរំពឹងថានឹងសងជាសាច់ប្រាក់។

១០. ចំណូល

	មិនបានធ្វើសវនកម្ម		មិនបានធ្វើសវនកម្ម	
	រយៈពេល ៣ខែ គិតត្រឹមថ្ងៃទី		រយៈពេល ១២ខែ គិតត្រឹមថ្ងៃទី	
	៣១ ធ្នូ ២០២១	៣១ ធ្នូ ២០២០	៣១ ធ្នូ ២០២១	៣១ ធ្នូ ២០២០
	គិតជាពាន់រៀល	គិតជាពាន់រៀល	គិតជាពាន់រៀល	គិតជាពាន់រៀល
ការលក់ទឹកស្អាត៖				
- អ្នកប្រើប្រាស់តាមផ្ទះ	២៨.៦២៦.៩១៨	២៨.៧៩២.៦៥៨	១១២.២៩០.៧៧៤	១១១.១៦៥.៥០៣
- អ្នកប្រើប្រាស់ជាលក្ខណៈអាជីវកម្ម	៣៥.២៤៧.៥២២	៣៥.៩៨៥.៨២២	១២៨.៥៨២.០៩៩	១៣១.៤៧៥.៦៣៣
- ស្ថាប័នរដ្ឋបាលសាធារណៈ	៧.០៧៤.៧៩៨	៦.៩៤១.៤១៥	២០.៩៩០.៩២១	១៩.៣៦៥.១៣៣
- អាជ្ញាធររដ្ឋស្វយ័តនានា	១៤៩.៣៧៨	១០៩.៩២៧	៥០៩.២៦៤	៥២៨.៦៣២
- អ្នកបោះដុំ	២.៦២៧.២៥៩	២.៣៦០.២៥៦	៩.៣៣៣.៣៤៥	៨.៦០៣.១៧៧
បង្កតំណាងខុសគ្នាបើប្រាក់				
ចំណូលពីការលក់ទឹកស្អាត	១៨.០៤២	១៨.១៦០	៦៦.២៤៩	៦៦.២៨៧
ដក៖ ការលុបចោលវិក្កយបត្រ	(៥០៨.៦៥៦)	(២៥៣.៧៥៤)	(៣.១៨៨.៤០២)	(១.៩៦៩.៤៥៥)
	៧៣.២៣៥.២៦១	៧៣.៩៥៤.៤៨៤	២៦៨.៥៨៤.២៥០	២៦៩.២៣៤.៩១០
ចំណូលបានពីការភ្ជាប់បណ្តាញ				
ទឹកស្អាតតាមផ្ទះ	២.៥៨២.០៤៨	១.៦៤០.១៣៧	៩.៧៣៥.៩៧៣	៨.៧៤៥.៩៩៥
ចំណូលការផ្លាស់ប្តូរនាឡិកាទឹក	៧៥៩.៦០៨	៩៧០.៨៣៤	៣.៨៧១.១៤៤	៣.៥១២.០៣៥
ការលក់គ្រឿងបន្លាស់ និង នាឡិកាទឹក	៩៣.៨៤៣	២៤.៨២៥	១៧៨.៤៣០	១៥៦.៣៨៨
	៧៦.៦៧០.៧៦០	៧៦.៥៩០.២៨០	២៨២.៣៦៩.៧៩៧	២៨១.៦៤៩.៣៣៨

រដ្ឋាករទឹកស្វយ័តក្រុងភ្នំពេញ
(ចុះបញ្ជីពាណិជ្ជកម្មនៅព្រះរាជាណាចក្រកម្ពុជា)

កំណត់សម្គាល់លើព័ត៌មានហិរញ្ញវត្ថុសង្ខេបចន្លោះពេល
សម្រាប់ត្រីមាស និងរយៈពេល ១២ខែ គិតត្រឹមថ្ងៃទី៣១ ខែធ្នូ ឆ្នាំ២០២១ (ត)

១១. ចំណូលការប្រាក់

	មិនបានធ្វើសវនកម្ម រយៈពេល ៣ខែ គិតត្រឹមថ្ងៃទី		មិនបានធ្វើសវនកម្ម រយៈពេល ១២ខែ គិតត្រឹមថ្ងៃទី	
	៣១ ធ្នូ ២០២១	៣១ ធ្នូ ២០២០	៣១ ធ្នូ ២០២១	៣១ ធ្នូ ២០២០
	គិតជាពាន់រៀល	គិតជាពាន់រៀល	គិតជាពាន់រៀល	គិតជាពាន់រៀល
ចំណូលការប្រាក់ពីប្រាក់ បញ្ញើនៅធនាគារ	៩០៧.៥៣៤	៤០៦.៤៥៧	២.៧០៦.០៤៤	១.១៦៤.៤៧១
ចំណូលមិនពិតពីការប្តូរ រូបិយប័ណ្ណ	៤.១១០.១៧៦	៤.០៤៦.១៨៩	១៤.២៥៨.២៦៥	៦.៤៥៨.៤៦៣
	៥.០១៧.៧១០	៤.៤៥២.៦៤៦	១៦.៩៦៤.៣០៩	៧.៦២២.៩៣៤

១២. ចំណាយការប្រាក់

	មិនបានធ្វើសវនកម្ម រយៈពេល ៣ខែ គិតត្រឹមថ្ងៃទី		មិនបានធ្វើសវនកម្ម រយៈពេល ១២ខែ គិតត្រឹមថ្ងៃទី	
	៣១ ធ្នូ ២០២១	៣១ ធ្នូ ២០២០	៣១ ធ្នូ ២០២១	៣១ ធ្នូ ២០២០
	គិតជាពាន់រៀល	គិតជាពាន់រៀល	គិតជាពាន់រៀល	គិតជាពាន់រៀល
ចំណាយការប្រាក់លើប្រាក់កម្ចី ខាតមិនពិតពីការប្តូររូបិយប័ណ្ណ លើប្រាក់កម្ចី	១.៦២១.៥៨៤	១.៣៨៧.៨៤៤	៦.៤៣៦.៦៧៧	៥.០៥៩.៦៨២
ការប្រាក់ដែលបានធ្វើមូលធន កម្មលើទ្រព្យសកម្មមាន លក្ខណៈសម្បត្តិគ្រប់គ្រាន់	(៦៨៤.៤០២)	(១.០៦៤.៨៦៩)	(៤.៣៩៨.៤៦៩)	(៣.៧១៤.៥១៥)
	៩៣៧.១៨២	៣.២២២.៩៧៥	២.០៣៨.២០៨	១.៣៤៥.១៦៧

រដ្ឋាករទឹកស្វយ័តក្រុងភ្នំពេញ
(ចុះបញ្ជីពាណិជ្ជកម្មនៅព្រះរាជាណាចក្រកម្ពុជា)

កំណត់សម្គាល់លើព័ត៌មានហិរញ្ញវត្ថុសង្ខេបចន្លោះពេល
សម្រាប់ត្រីមាស និងរយៈពេល ១២ខែ គិតត្រឹមថ្ងៃទី៣១ ខែធ្នូ ឆ្នាំ២០២១ (ត)

១៣. ធនលើប្រាក់ចំណូល

ចំណាយធនលើប្រាក់ចំណូលត្រូវបានទទួលស្គាល់ក្នុងទឹកប្រាក់ដែលបានគណនា ដោយយកប្រាក់ចំណេញ មុនបង់ពន្ធសម្រាប់រយៈពេលរាយការណ៍ចន្លោះពេល គុណនឹងអត្រាធនលើប្រាក់ចំណូលបញ្ចប់ប្រចាំឆ្នាំដែល បានរំពឹងទុកសម្រាប់ពេញមួយឆ្នាំសារពើពន្ធ ដែលបានប៉ាន់ស្មានដ៏សមស្របចំផុតរបស់គណៈគ្រប់គ្រង ហើយ ធ្វើនិយ័តកម្មលើផលប៉ះពាល់ពន្ធលើ ឯកត្តាមួយចំនួនដែលបានទទួលស្គាល់ទាំងស្រុងក្នុងគ្រា។ ដូច្នោះ អត្រា ពន្ធប្រសិទ្ធភាពនៅក្នុងព័ត៌មានហិរញ្ញវត្ថុចន្លោះពេល អាចខុសគ្នាពីការប៉ាន់ស្មានរបស់គណៈគ្រប់គ្រងលើអត្រា ពន្ធប្រសិទ្ធភាពសម្រាប់រយៈពេលការណ៍ហិរញ្ញវត្ថុប្រចាំឆ្នាំ។

អត្រាពន្ធប្រសិទ្ធភាពរបស់ រ.ទ.ស.ភ សម្រាប់ត្រីមាស និង រយៈពេល១២ខែគិតត្រឹមថ្ងៃទី៣១ ខែធ្នូ ឆ្នាំ ២០២១ គឺ ២២% (សម្រាប់ត្រីមាស និងរយៈពេល១២ខែបញ្ចប់ថ្ងៃទី៣១ ខែធ្នូ ឆ្នាំ២០២០ គឺ ២៧%) ។ បម្រែបម្រួលអត្រាពន្ធប្រសិទ្ធភាព កើតឡើងជាចម្បងដោយសារការទទួលស្គាល់នៃសំវិធានធនលើប្រាក់ចំណូលនៃ ឆ្នាំ២០១៩ នៅក្នុងឆ្នាំ២០២០។

១៤. ភាគលាភ

	មិនបានធ្វើសវនកម្ម រយៈពេល ១២ខែ គិតត្រឹមថ្ងៃទី	បានធ្វើសវនកម្ម
	៣១ ធ្នូ ២០២១	៣១ ធ្នូ ២០២០
	គិតជាពាន់រៀល	គិតជាពាន់រៀល
ទទួលស្គាល់ក្នុងគ្រា		
ភាគលាភក្នុងការិយបរិច្ឆេទគិតត្រឹមថ្ងៃទី៣១ ខែមីនា		
តម្លៃ២៦២រៀល ក្នុងមួយភាគហ៊ុនធម្មតា	២២.៧៨៦.៩៦៥	-
ភាគលាភក្នុងការិយបរិច្ឆេទគិតត្រឹមថ្ងៃទី៣០ ខែមិថុនា		
តម្លៃ២៣០រៀល ក្នុងមួយភាគហ៊ុនធម្មតា	-	២០.០០៣.៨២៧

រដ្ឋាករទឹកស្វយ័តក្រុងភ្នំពេញ

(ចុះបញ្ជីពាណិជ្ជកម្មនៅព្រះរាជាណាចក្រកម្ពុជា)

កំណត់សម្គាល់លើព័ត៌មានហិរញ្ញវត្ថុសង្ខេបចន្លោះពេល

សម្រាប់ត្រីមាស និងរយៈពេល ១២ខែ គិតត្រឹមថ្ងៃទី៣១ ខែធ្នូ ឆ្នាំ២០២១ (ត)

១៥. ប្រតិបត្តិការជាមួយភាគីពាក់ព័ន្ធ

រ.ទ.ស.ភ មានប្រតិបត្តិការសំខាន់ៗជាមួយភាគីពាក់ព័ន្ធដូចខាងក្រោម៖

(ក) ស្ថាប័នពាក់ព័ន្ធរាជរដ្ឋាភិបាល

សាជីវកម្មដែលភ្ជាប់ទៅនឹងរាជរដ្ឋាភិបាល គឺមានពាក់ព័ន្ធជាមួយ រ.ទ.ស.ភ ដែលត្រូវបានកាន់កាប់ ភាគហ៊ុនដោយ ក្រសួងសេដ្ឋកិច្ច និងហិរញ្ញវត្ថុ។ ស្ថាប័នដែលគ្រប់គ្រងដោយផ្ទាល់ដោយរាជរដ្ឋាភិបាល ត្រូវបានសំដៅទាំងស្រុងជាស្ថាប័នរាជរដ្ឋាភិបាលដែលពាក់ព័ន្ធនឹង រ.ទ.ស.ភ។

រាជរដ្ឋាភិបាល និងស្ថាប័នដែលគ្រប់គ្រង ឬគ្រប់គ្រងរួមគ្នាដោយរាជរដ្ឋាភិបាលនៃព្រះរាជាណាចក្រកម្ពុជា គឺជាភាគីពាក់ព័ន្ធជាមួយនឹង រ.ទ.ស.ភ។ រ.ទ.ស.ភ បានធ្វើប្រតិបត្តិការជាមួយស្ថាប័នជាច្រើន ដែលរួមមានមិនត្រឹមតែការទិញទំនិញប៉ុណ្ណោះទេ ថែមទាំងរួមមានការប្រើប្រាស់ទឹកសាបាធារណៈ និង ការដាក់ប្រាក់បញ្ញើ។

រាល់ប្រតិបត្តិការទាំងអស់ដែលបានកត់ត្រាដោយ រ.ទ.ស.ភ ជាមួយស្ថាប័នរាជរដ្ឋាភិបាល ដែល ពាក់ព័ន្ធ គឺត្រូវបានធ្វើឡើងក្នុងសកម្មភាពអាជីវកម្មធម្មតារបស់ រ.ទ.ស.ភ ស្តីពីលក្ខខណ្ឌធារណៈ ឬលក្ខខណ្ឌ ប្រហាក់ប្រហែលនឹង ស្ថាប័នផ្សេងទៀត ដែលមិនមែនជាស្ថាប័នរាជរដ្ឋាភិបាលដែលពាក់ព័ន្ធ លើកលែងតែ មានការបង្ហាញនៅកន្លែងផ្សេងទៀតនៅក្នុងព័ត៌មានហិរញ្ញវត្ថុសង្ខេបចន្លោះពេល។

រ.ទ.ស.ភ បានពាក់ព័ន្ធយ៉ាងសំខាន់នៅក្នុងដំណើរការ និងការចែកចាយទឹកដែលជាផ្នែកមួយនៃ ប្រតិបត្តិការធម្មតារបស់ខ្លួន។ សេវាកម្មទាំងនេះត្រូវបានអនុវត្តជាប្រចាំ លើលក្ខខណ្ឌពាណិជ្ជកម្មដែលត្រូវបាន អនុវត្តជាមួយអភិវឌ្ឍន៍ទាំងអស់។ ប្រតិបត្តិការទាំងនេះត្រូវបានបង្កើតឡើងដោយផ្អែកលើលក្ខខណ្ឌដែលមិន ខុសគ្នាជាសាមញ្ញពីប្រតិបត្តិការជាមួយភាគីដែលមិនពាក់ព័ន្ធគ្នា។

ក្រៅពីប្រតិបត្តិការ និងសមតុល្យសំខាន់ៗជាមួយបុគ្គលនីមួយៗ ដូចបានបង្ហាញនៅកន្លែងផ្សេង ទៀតនៅក្នុងព័ត៌មានហិរញ្ញវត្ថុសង្ខេបចន្លោះពេល រ.ទ.ស.ភ មានប្រតិបត្តិការសំខាន់ៗជា សមូហភាព ប៉ុន្តែ មិនមានប្រតិបត្តិការឯកបុគ្គលឡើយ។

រដ្ឋាករទឹកស្អាតក្រុងភ្នំពេញ

(ចុះបញ្ជីពាណិជ្ជកម្មនៅព្រះរាជាណាចក្រកម្ពុជា)

កំណត់សម្គាល់លើព័ត៌មានហិរញ្ញវត្ថុសង្ខេបបណ្តោះអាសន្ន

សម្រាប់ត្រីមាស និងរយៈពេល ១២ខែ គិតត្រឹមថ្ងៃទី៣១ ខែធ្នូ ឆ្នាំ២០២១ (ត)

១៥. ប្រតិបត្តិការជាមួយភាគីពាក់ព័ន្ធ (ត)

(ខ) លាភការសម្រាប់គណៈគ្រប់គ្រងសំខាន់ៗ

លាភការសម្រាប់គណៈគ្រប់គ្រងសំខាន់ៗសរុបត្រូវបានវិភាគដូចខាងក្រោម៖

	មិនបានធ្វើសវនកម្ម រយៈពេល ១២ខែ គិតត្រឹមថ្ងៃទី	បានធ្វើសវនកម្ម រយៈពេល ១២ខែ គិតត្រឹមថ្ងៃទី
	៣១ ធ្នូ ២០២១	៣១ ធ្នូ ២០២០
	គិតជាពាន់រៀល	គិតជាពាន់រៀល
ប្រាក់បៀវត្សរ៍ និងចំណាយផ្សេងៗ	២.៤៣៩.៤១៣	២.៣៩៧.៨២៣

១៦. គោលដៅ និងគោលការណ៍នៃការគ្រប់គ្រងហានិភ័យហិរញ្ញវត្ថុ

គោលដៅនៃការគ្រប់គ្រងហានិភ័យហិរញ្ញវត្ថុរបស់ រ.ទ.ស.ភ គឺដើម្បីបង្កើនតម្លៃជាអតិបរមាសម្រាប់ភាគហ៊ុនិក ហើយទទួលបាននូវ កំណត់បន្ថយសក្តានុពលជាអប្បបរមានៃផលប៉ះពាល់មិនល្អ ដែលអាចកើតឡើងដោយសារការប្រែប្រួលនៃទីផ្សារហិរញ្ញវត្ថុ។

ក្រុមប្រឹក្សាភិបាលមានទំនួលខុសត្រូវលើការកំណត់គោលដៅទាំងនេះ និងគោលការណ៍មូលដ្ឋាននៃការគ្រប់គ្រងហានិភ័យហិរញ្ញវត្ថុរបស់ រ.ទ.ស.ភ។ ហេតុនេះ គណៈគ្រប់គ្រងបានបង្កើតគោលការណ៍លម្អិតដូចជា កម្រិតនៃសិទ្ធិអំណាច ការទទួលខុសត្រូវលើការត្រួតពិនិត្យ ការកំណត់ និងវាស់វែងអត្តសញ្ញាណហានិភ័យ និងកំណត់ផលប៉ះពាល់ដោយអនុលោមតាមគោលដៅ និងគោលការណ៍មូលដ្ឋានដែលបានអនុម័តដោយក្រុមប្រឹក្សាភិបាល។

រដ្ឋាករទឹកស្អុយក្រុងភ្នំពេញ
(ចុះបញ្ជីពាណិជ្ជកម្មនៅព្រះរាជាណាចក្រកម្ពុជា)

កំណត់សម្គាល់លើព័ត៌មានហិរញ្ញវត្ថុសង្ខេបចន្លោះពេល
សម្រាប់ត្រីមាស និងរយៈពេល ១២ខែ គិតត្រឹមថ្ងៃទី៣១ ខែធ្នូ ឆ្នាំ២០២១ (ត)

១៦. គោលដៅ និងគោលការណ៍នៃការគ្រប់គ្រងហានិភ័យហិរញ្ញវត្ថុ (ត)

(ក) ហានិភ័យឥណទាន

ហានិភ័យឥណទាន គឺជាការខាតបង់ផ្នែកហិរញ្ញវត្ថុរបស់ រ.ទ.ស.ភ ដោយសមភាគីមិនបានបំពេញ កាតព្វកិច្ចដូចមានចែងក្នុងកិច្ចសន្យា។ រ.ទ.ស.ភ ប្រឈមនឹងហានិភ័យឥណទានភាគច្រើនពីការលក់ជា ឥណទាន។ តាមគោលការណ៍របស់ រ.ទ.ស.ភ ត្រូវត្រួតពិនិត្យជាប្រចាំទៅលើស្ថានភាពហិរញ្ញវត្ថុរបស់សម ភាគី ដើម្បីធានាថា រ.ទ.ស.ភ ប្រឈមនឹងហានិភ័យឥណទានតិចបំផុត។

ហានិភ័យឥណទានដែល រ.ទ.ស.ភ ងាយរងផលប៉ះពាល់គឺ តាមរយៈគណនីអតិថិជនពាណិជ្ជដែលត្រូវ ទទួលពីអតិថិជន។ អាយុកាលឥណទានមានរយៈពេលមួយខែ ហើយ រ.ទ.ស.ភ ព្យាយាមធ្វើការគ្រប់គ្រងយ៉ាង ដិតដល់ លើគណនីត្រូវទទួលដែលមិនទាន់ប្រមូល ដើម្បីកាត់បន្ថយហានិភ័យឥណទានអោយបានទាបបំផុត។ សមតុល្យដែលហួសកំណត់ត្រូវបានត្រួតពិនិត្យឡើងវិញយ៉ាងទៀងទាត់ដោយគណៈគ្រប់គ្រង។

(ខ) ហានិភ័យសាច់ប្រាក់ងាយស្រួល និងហានិភ័យលំហូរសាច់ប្រាក់

ហានិភ័យសាច់ប្រាក់ងាយស្រួល និងហានិភ័យលំហូរសាច់ប្រាក់កើតឡើងពីការគ្រប់គ្រងរបស់ រ.ទ.ស.ភ ទៅលើមូលធនបង្វិល។ វាគឺជាហានិភ័យរយៈពេល រ.ទ.ស.ភ នឹងជួបប្រទះផលលំបាកក្នុងការបំពេញនូវកាតព្វកិច្ច ហិរញ្ញវត្ថុនៅពេលដែលដល់កាលកំណត់ត្រូវសង។

រ.ទ.ស.ភ គ្រប់គ្រងទិន្នន័យកាលវិសាខ្លះរបស់បំណុល លំហូរសាច់ប្រាក់ពីប្រតិបត្តិការ និងភាពមាន ស្រាប់នៃមូលនិធិយ៉ាងសកម្ម ដើម្បីធានាបាននូវរាល់តម្រូវការប្រតិបត្តិការ ការវិនិយោគ និងហិរញ្ញប្បទាន។ នៅក្នុងយុទ្ធសាស្ត្រនៃការគ្រប់គ្រងហានិភ័យសាច់ប្រាក់ងាយស្រួល រ.ទ.ស.ភ ធ្វើការរក្សានូវកម្រិតសាច់ ប្រាក់និងសាច់ប្រាក់សមមូល គ្រប់គ្រាន់សម្រាប់គាំទ្រដល់សកម្មភាពប្រតិបត្តិការរបស់ រ.ទ.ស.ភ។

រដ្ឋាករទឹកស្អាតក្រុងភ្នំពេញ

(ចុះបញ្ជីពាណិជ្ជកម្មនៅព្រះរាជាណាចក្រកម្ពុជា)

កំណត់សម្គាល់លើព័ត៌មានហិរញ្ញវត្ថុសង្ខេបចន្លោះពេល

សម្រាប់ត្រីមាស និងរយៈពេល ១២ខែ គិតត្រឹមថ្ងៃទី៣១ ខែធ្នូ ឆ្នាំ២០២១ (ត)

១៦. គោលដៅ និងគោលការណ៍នៃការរៀបចំរបាយការណ៍ហិរញ្ញវត្ថុ (ត)

(គ) ហានិភ័យអត្រាការប្រាក់

ហានិភ័យអត្រាការប្រាក់ គឺជាហានិភ័យដែលតម្លៃទីផ្សារ ឬបំណុលសាច់ប្រាក់នាពេលអនាគតនៃឧបករណ៍ហិរញ្ញវត្ថុរបស់ រ.ទ.ស.ភ អាចនឹងប្រែប្រួលដោយសារតែការប្រែប្រួលរបស់អត្រាការប្រាក់ទីផ្សារ។

ការប្រយោជន៍របស់ រ.ទ.ស.ភ នៅនឹងហានិភ័យអត្រាការប្រាក់ទាក់ទងនឹងកម្ចីជាចម្បង។ រ.ទ.ស.ភ គ្រប់គ្រងហានិភ័យអត្រាការប្រាក់របស់ខ្លួន ដោយត្រួតពិនិត្យយ៉ាងយកចិត្តទុកដាក់លើទីផ្សារបំណុល ហើយសំខាន់ជាងនេះទៀត គឺក្បួនរាយការណ៍លាយឡំគ្នារបស់អត្រាការប្រាក់ថេរ និងអត្រាការប្រាក់អចេររបស់កម្ចីដោយប្រុងប្រយ័ត្ន។ រ.ទ.ស.ភ ពុំបានប្រើប្រាស់ ដេរីវេទីវឌ្ឍនភាពហិរញ្ញវត្ថុ ដើម្បីកាត់បន្ថយហានិភ័យរបស់ប្រាក់បំណុលដែលត្រូវសងនោះទេ។

(ឃ) តម្លៃសមស្រប

តារាងខាងក្រោមបង្ហាញពីតម្លៃយោង និងតម្លៃសមស្របនៃទ្រព្យសកម្មហិរញ្ញវត្ថុ និងបំណុលហិរញ្ញវត្ថុ។ វាមិនរាប់បញ្ចូលព័ត៌មានអំពីតម្លៃសមស្របសម្រាប់ទ្រព្យសកម្មហិរញ្ញវត្ថុ និងបំណុលហិរញ្ញវត្ថុដែលមិនត្រូវបានវាស់វែងតាមវិធីសាស្ត្រតម្លៃសមស្របទេ ប្រសិនបើតម្លៃយោង គឺជាការប៉ាន់ប្រមាណសមហេតុផលនៃតម្លៃសមស្រប។

រដ្ឋាករទឹកស្វយ័តក្រុងភ្នំពេញ
(ចុះបញ្ជីពាណិជ្ជកម្មនៅព្រះរាជាណាចក្រកម្ពុជា)

កំណត់សម្គាល់លើព័ត៌មានហិរញ្ញវត្ថុសង្ខេបចន្លោះពេល
សម្រាប់ត្រីមាស និងរយៈពេល ១២ខែ គិតត្រឹមថ្ងៃទី៣១ ខែធ្នូ ឆ្នាំ២០២១ (ត)

១៦. គោលដៅ និងគោលការណ៍នៃការគ្រប់គ្រងហានិភ័យហិរញ្ញវត្ថុ (ត)

(ឃ) តម្លៃសមស្រប (ក)

គណនីអតិថិជនពាណិជ្ជ និងគណនីត្រូវទទួលបានផ្សេងៗ ទ្រព្យសកម្មកិច្ចសន្យា ឥណទានផ្តល់ ឱ្យបុគ្គលិក ការវិនិយោគរយៈពេលខ្លី សាច់ប្រាក់ និងសាច់ប្រាក់សមមូល គណនីអ្នកផ្គត់ផ្គង់ពាណិជ្ជ និង គណនីត្រូវបង់ផ្សេងៗ ចំណូលកិច្ចសន្យា មិនត្រូវបានបញ្ចូលក្នុងតារាងខាងក្រោមទេ។ តម្លៃយោងទាំងនេះ គឺជាការប៉ាន់ប្រមាណសមហេតុផលនៃតម្លៃសមស្រប។

	តម្លៃយោង គិតជាពាន់រៀល	តម្លៃសមស្របនៃ ឧបករណ៍ហិរញ្ញវត្ថុ មិនប្រើប្រាស់ វិធីសាស្ត្រតម្លៃសមមធ្យ គិតជាពាន់រៀល
ប្រាក់កម្ចី		
ថ្ងៃទី៣១ ខែធ្នូ ឆ្នាំ២០២១	៨១៣.៤៨៨.២៦៨	៨២១.៤៤៦.២៣៨
ថ្ងៃទី៣១ ខែធ្នូ ឆ្នាំ២០២០	៥៤៨.១៣៥.៥៧៦	៥៥៤.០៥២.៨៦២

តម្លៃសមស្រប កម្រិតទី៣

តម្លៃសមស្របនៃឧបករណ៍ហិរញ្ញវត្ថុមិនប្រើប្រាស់វិធីសាស្ត្រតម្លៃសមមធ្យ

តម្លៃសមស្របនៃប្រាក់កម្ចី ត្រូវបានកំណត់ដោយប្រើវិធីសាស្ត្រលើហួរសាច់ប្រាក់បច្ចុប្បន្ន ដោយផ្អែកលើអត្រាការប្រាក់ ដែលឆ្លុះបញ្ចាំងពីអត្រាខ្ចីរបស់អ្នកបោះផ្សាយលក់នៅចុងគ្រាវាយការណ៍។

រដ្ឋាករទឹកស្វយ័តក្រុងភ្នំពេញ
(ចុះបញ្ជីពាណិជ្ជកម្មនៅព្រះរាជាណាចក្រកម្ពុជា)

កំណត់សម្គាល់លើព័ត៌មានហិរញ្ញវត្ថុសង្ខេបចន្លោះពេល
សម្រាប់ត្រីមាស និងរយៈពេល ១២ខែ គិតត្រឹមថ្ងៃទី៣១ ខែធ្នូ ឆ្នាំ២០២១ (ត)

១៧. ចំណាយជាប់កិច្ចសន្យា

នៅចុងត្រីមាសនៃការិយបរិច្ឆេទនេះ រ.ទ.ស.ភ បានជាប់កិច្ចសន្យាក្នុងការចំណាយមូលធនទៅលើទ្រព្យសកម្មដូចខាងក្រោម៖

	មិនបានធ្វើសវនកម្ម រយៈពេល ១២ខែ គិតត្រឹមថ្ងៃទី	
	៣១ ធ្នូ ២០២១	៣១ ធ្នូ ២០២០
	គិតជាពាន់រៀល	គិតជាពាន់រៀល
ការសាងសង់រោងចក្រផលិតទឹកស្អាត	៣៩៣.៧៣៣.៨៥២	៥៦០.៦០៣.៦១៥
សេវាផ្តល់ការប្រឹក្សាយោបល់	៧.៧៧១.៩៥៦	១០.៧៦២.២៣៤
ការទិញបំពង់ដែកស្វិត បរិក្ខារភ្ជាប់ និងបរិក្ខារផ្សេងៗ	៣.៤០៥.០៦០	៨៣.៩៩៣.៦១០
	<u>៤០៤.៩១០.៨៦៨</u>	<u>៦៥៥.៣៥៩.៤៥៩</u>

ក្នុងកំឡុងពេលត្រីមាសនិងរយៈពេល ១២ខែ គិតត្រឹមថ្ងៃទី៣១ ខែធ្នូ ឆ្នាំ២០២១ រ.ទ.ស.ភ បានរកឃើញថា ចំណាយជាប់កិច្ចសន្យា បានបង្ហាញនៅក្នុងព័ត៌មានហិរញ្ញវត្ថុសង្ខេបចន្លោះពេល សម្រាប់ត្រីមាស និងរយៈពេល ៩ខែ គិតត្រឹមថ្ងៃទី៣០ ខែកញ្ញា ឆ្នាំ២០២១ ដែលបានធ្វើចំណាត់ថ្នាក់ឡើងវិញ។ តារាងខាងក្រោមនេះសង្ខេបពីផលប៉ះពាល់លើព័ត៌មានហិរញ្ញវត្ថុសង្ខេបចន្លោះពេលសម្រាប់ត្រីមាស និងរយៈពេល ៩ខែ គិតត្រឹមថ្ងៃទី៣០ ខែកញ្ញា ឆ្នាំ២០២១៖

	មិនបានធ្វើសវនកម្ម រយៈពេល ៩ខែ គិតត្រឹមថ្ងៃទី៣០ ខែកញ្ញា ឆ្នាំ២០២១		
	ដូចបានរាយការណ៍ពីមុន គិតជាពាន់រៀល	កែតម្រូវ គិតជាពាន់រៀល	រាយការណ៍ឡើងវិញ គិតជាពាន់រៀល
ការសាងសង់រោងចក្រផលិតទឹកស្អាត	៤៤៥.៣៦៧.៧៧៦	(១៦.៥៧៨.៧៥២)	៤២៨.៧៨៩.០២៤
សេវាផ្តល់ការប្រឹក្សាយោបល់	៨.៩៥៧	៩.២៥៥.៦៤១	៩.២៦៤.៥៩៨
ការទិញបំពង់ដែកស្វិត បរិក្ខារភ្ជាប់ និងបរិក្ខារផ្សេងៗ	១.០៥៧	៧.៣២៣.១១១	៧.៣២៤.១៦៨
	<u>៤៥៥.៣៣២.៧៩០</u>	<u>* ៤៤៥.៣៧៧.៧៩០</u>	

រដ្ឋាករទឹកស្វយ័តក្រុងភ្នំពេញ

(ចុះបញ្ជីពាណិជ្ជកម្មនៅព្រះរាជាណាចក្រកម្ពុជា)

កំណត់សម្គាល់លើព័ត៌មានហិរញ្ញវត្ថុសង្ខេបចន្លោះពេល

សម្រាប់ត្រីមាស និងរយៈពេល ១២ខែ គិតត្រឹមថ្ងៃទី៣១ ខែធ្នូ ឆ្នាំ២០២១ (ត)

១៨. ព័ត៌មានតាមផ្នែក

ព័ត៌មានតាមផ្នែកមិនបានបង្ហាញ ដោយសារ រ.ទ.ស.ក បានពាក់ព័ន្ធយ៉ាងសំខាន់នៅក្នុងដំណើរការ និងការចែកចាយទឹកសម្រាប់ប្រើប្រាស់ជាទូទៅ ដល់សាធារណៈជននៅក្នុងរាជធានីភ្នំពេញ និងការផ្តល់សេវាកម្មពាក់ព័ន្ធផ្សេងៗ ដែលស្ថិតនៅក្នុងផ្នែកអាជីវកម្មតែមួយ និងមានសង្គតិភាពស្របនឹង ការអនុវត្តច្បាប់ប្តូរនៃរបាយការណ៍ផ្ទៃក្នុង។ រ.ទ.ស.ក ធ្វើប្រតិបត្តិការនៅព្រះរាជាណាចក្រកម្ពុជា។

១៩. តួលេខប្រៀបធៀប

តួលេខប្រៀបធៀបជាក់លាក់ត្រូវបានចាត់ថ្នាក់ឡើងវិញ ដើម្បីអនុលោមតាមបទបញ្ជានៃអំឡុងពេលបច្ចុប្បន្ន។

២០. ការអនុវត្តលើរបាយការណ៍ហិរញ្ញវត្ថុសង្ខេបចន្លោះពេល

ព័ត៌មានហិរញ្ញវត្ថុសង្ខេបចន្លោះពេលរបស់ក្រុមហ៊ុនសម្រាប់ត្រីមាស និងរយៈពេល១២ខែគិតត្រឹមថ្ងៃទី៣១ ខែធ្នូ ឆ្នាំ២០២១ ត្រូវបានអនុញ្ញាតឱ្យចេញផ្សាយស្របតាមសេចក្តីសម្រេចរបស់ក្រុមប្រឹក្សាភិបាល ចុះថ្ងៃទី១១

Baker Tilly (Cambodia) Co., Ltd.
Certified Public Accountants
No. 87, Street 294,
Sangkat Boeung Keng Kang 1,
Khan Chamika Morn,
Phnom Penh,
Cambodia.

T: +855 23 987 100/
+855 23 987 388

info@bakertilly.com.kh
www.bakertilly.com.kh

លេខបញ្ជីពាណិជ្ជកម្ម: Co.០៨៣៩ E/២០១២

**របាយការណ៍ស្តីពីការត្រួតពិនិត្យលើព័ត៌មានហិរញ្ញវត្ថុសង្ខេបចន្លោះពេល
ដូចចំពោះសមាជិកនៃ រដ្ឋាករទឹកស្វយ័តក្រុងភ្នំពេញ
(ចុះបញ្ជីពាណិជ្ជកម្មនៅព្រះរាជាណាចក្រកម្ពុជា)**

សេចក្តីផ្តើម

យើងខ្ញុំបានធ្វើការត្រួតពិនិត្យលើរបាយការណ៍ស្ថានភាពហិរញ្ញវត្ថុសង្ខេបចន្លោះពេល របស់រដ្ឋាករទឹកស្វយ័តក្រុងភ្នំពេញ ហៅកាត់ថា "រ.ទ.ស.ភ" នាថ្ងៃទី៣១ ខែធ្នូ ឆ្នាំ២០២១ ព្រមទាំងរបាយការណ៍ប្រាក់ចំណេញ ឬខាត និងលទ្ធផលលម្អិតផ្សេងៗសង្ខេបចន្លោះពេល របាយការណ៍បម្រែបម្រួលមូលធនសង្ខេបចន្លោះពេល និងរបាយការណ៍លំហូរសាច់ប្រាក់សង្ខេបចន្លោះពេលសម្រាប់រយៈពេលនៃ និងកំណត់សម្គាល់ព័ត៌មានហិរញ្ញវត្ថុសង្ខេបចន្លោះពេលដែលពាក់ព័ន្ធ (ត្រូវបានតេស្តស្គាល់ថាជា "ព័ត៌មានហិរញ្ញវត្ថុសង្ខេបចន្លោះពេលរបស់ រ.ទ.ស.ភ")។ ក្រុមប្រឹក្សាភិបាលរបស់ រ.ទ.ស.ភ ជាអ្នកទទួលខុសត្រូវក្នុងការរៀបចំ និងបង្ហាញភាពសមស្របនូវព័ត៌មានហិរញ្ញវត្ថុសង្ខេបចន្លោះពេលរបស់ រ.ទ.ស.ភ ដោយអនុលោមតាមស្តង់ដារគណនេយ្យអន្តរជាតិនៃកម្ពុជា លេខ៣៤ ស្តីពី របាយការណ៍ហិរញ្ញវត្ថុចន្លោះពេល។ ទំនួលខុសត្រូវរបស់យើងខ្ញុំ គឺធ្វើការសន្និដ្ឋានទៅលើព័ត៌មានហិរញ្ញវត្ថុសង្ខេបចន្លោះពេលរបស់ រ.ទ.ស.ភ ដោយផ្អែកលើការត្រួតពិនិត្យឡើងវិញរបស់យើងខ្ញុំ។

វិសាលភាពនៃការត្រួតពិនិត្យ

យើងខ្ញុំបានធ្វើការត្រួតពិនិត្យ ដោយអនុលោមតាមស្តង់ដារអន្តរជាតិលើការត្រួតពិនិត្យ លេខ ២៤១០ ស្តីពី ការត្រួតពិនិត្យព័ត៌មានហិរញ្ញវត្ថុចន្លោះពេលដែលធ្វើឡើងដោយសវនករឯករាជ្យរបស់ក្រុមហ៊ុន។ ការត្រួតពិនិត្យលើព័ត៌មានហិរញ្ញវត្ថុសង្ខេបចន្លោះពេលរួមមាន ការចោទសួរបុគ្គលិកដែលពាក់ព័ន្ធផ្ទាល់នឹងព័ត៌មានហិរញ្ញវត្ថុ និងគណនេយ្យ ព្រមទាំងការអនុវត្តនូវការវិភាគ និងនីតិវិធីក្នុងការត្រួតពិនិត្យផ្សេងៗ។ ការត្រួតពិនិត្យមានវិសាលភាពតិចជាងការធ្វើសវនកម្មដោយអនុលោមទៅតាមស្តង់ដារសវនកម្មអន្តរជាតិនៃកម្ពុជា ហើយជាលទ្ធផល យើងខ្ញុំមិនអាចធ្វើការធានាថា យើងខ្ញុំបានដឹងនូវរាល់បញ្ហាសំខាន់ៗដែលអាចនឹងកំណត់បានប្រសិនបើធ្វើសវនកម្ម។ ជូនចុះយើងខ្ញុំមិនអាចបញ្ចេញមតិយោបល់សវនកម្មនោះទេ។

លេខបញ្ជីពាណិជ្ជកម្ម: Co.០៨៣៩ E/២០១២

**របាយការណ៍ស្តីពីការត្រួតពិនិត្យលើព័ត៌មានហិរញ្ញវត្ថុសង្ខេបបន្លោះពេល
ដូចម្តេចសម្រាប់រយៈពេលប្រាំខែ រដ្ឋាករទឹកស្វយ័តក្រុងភ្នំពេញ (ត)
(ចុះបញ្ជីពាណិជ្ជកម្មនៅព្រះរាជាណាចក្រកម្ពុជា)**

សេចក្តីសន្និដ្ឋាន


យោងតាមការត្រួតពិនិត្យរបស់យើងខ្ញុំ មិនមានបញ្ហាណាមួយដែលធ្វើអោយយើងខ្ញុំជឿជាក់ថាព័ត៌មានហិរញ្ញវត្ថុសង្ខេបបន្លោះពេលរបស់ រ.ទ.ស.ភ ដែលបានភ្ជាប់មកជាមួយនេះមិនបានបង្ហាញនូវភាពសមស្រប គ្រប់ទិដ្ឋភាពជាសារវន្តទាំងអស់ មិនស្របទៅតាមស្តង់ដារគណនេយ្យអន្តរជាតិនៃកម្ពុជាលេខ ៣៤ ស្តីពី របាយការណ៍ហិរញ្ញវត្ថុបន្លោះពេលនោះទេ។

បញ្ហាផ្សេងៗ

របាយការណ៍ហិរញ្ញវត្ថុរបស់ រ.ទ.ស.ភ សម្រាប់ការិយបរិច្ឆេទថ្ងៃទី៣១ ខែធ្នូ ឆ្នាំ២០២០ និងព័ត៌មានហិរញ្ញវត្ថុសង្ខេបបន្លោះពេលរបស់ រ.ទ.ស.ភ សម្រាប់ត្រីមាស និងរយៈពេល១២ខែ គិតត្រឹមថ្ងៃទី៣១ ខែធ្នូ ឆ្នាំ២០២០ ត្រូវបានធ្វើសវនកម្ម និងពិនិត្យឡើងវិញដោយក្រុមហ៊ុនគណនេយ្យជំនាញ ដែលរបាយការណ៍ចុះថ្ងៃទី២៤ ខែមីនា ឆ្នាំ២០២១ និងថ្ងៃទី១ ខែមីនា ឆ្នាំ២០២១ បានបង្ហាញនូវមតិសវនកម្មត្រឹមត្រូវ និងសេចក្តីសន្និដ្ឋានត្រឹមត្រូវ លើរបាយការណ៍ហិរញ្ញវត្ថុ និងព័ត៌មានហិរញ្ញវត្ថុសង្ខេបបន្លោះពេលរៀងគ្នា។



បេកយើរ ផលលី (ខេមបូឌា) ឯ.ក
ក្រុមហ៊ុនគណនេយ្យករជំនាញ



Tan Khee Meng
គណនេយ្យករជំនាញ

ថ្ងៃទី 10 FEB 2022

ផ្នែកទី៤: ការពិភាក្សា និងការវិនិច្ឆ័យរបស់គណៈក្រុមក្រុង

ក- ទិដ្ឋភាពទូទៅនៃប្រតិបត្តិការ

១- ការវិភាគចំណូល

១.១.ស.ក. មានចំណូល៣ប្រភេទធំៗគឺចំណូលបានមកពីការលក់ទឹកស្អាតសាងសង់ និងចំណូលផ្សេងៗ។

- ចំណូលបានមកពីការលក់ទឹករួមមាន: ចំណូលពីការប្រើប្រាស់ប្រភេទជីវភាពអាជីវកម្ម ឧស្សាហកម្ម អង្គការរដ្ឋបន្ទប់ជួល និងអ្នកលក់ទឹកបន្ត។ ចំណូលទាំងនេះត្រូវបានរាយការណ៍តាមតម្លៃទទួលបានសុទ្ធ ក្រោយការកាត់កងជាមួយអប្បហារវិភាជន៍ និងឥណទានហើយត្រូវបានទទួលស្គាល់តាមបរិមាណទឹកដែលបានផ្គត់ផ្គង់ជូនអតិថិជនរបស់ខ្លួន។ ការធ្វើវិក្កយបត្រនៃការប្រើប្រាស់ទឹក ត្រូវបានធ្វើឡើងក្នុងរយៈពេលរៀងរាល់២ខែម្តង។

- ចំណូលបានពីសេវាកម្មសាងសង់: គឺជាចំណូលបានមកពីសេវាសាងសង់ ទាក់ទិនទៅនឹងការប្តូរ និងការពង្រីកប្រព័ន្ធចែកចាយទឹក ដែល ១.១.ស.ក. បានសាងសង់ជូនក្រុមហ៊ុនសំណង់មួយ។

- ចំណូលផ្សេងៗរួមមាន: ចំណូលបានមកពីការថែទាំនាឡិកាលក់សម្ភារ តបណ្តាញទឹក ការដាក់ពិន័យពីការប្រើប្រាស់ទឹកពុំមានការអនុញ្ញាតពី ១.១.ស.ក. និងផ្សេងៗ។

- **ចំណូលថែទាំនាឡិកា**: គឺជាចំណូលបានពីថ្លៃឈ្នួលថែទាំនាឡិកាដោយគិតថ្លៃ៥០រៀលក្នុង១មីលីម៉ែត្រក្នុងមួយខែ នៃទំហំនាឡិកាទឹកក្នុងអំឡុងរដ្ឋនៃការគិតប្រាក់ ហើយត្រូវបានកត់ត្រាជាប្រាក់ចំណូល។ ចំណូលនេះ ត្រូវបានប្រើប្រាស់សម្រាប់ផ្លាស់ប្តូរនាឡិកាជូនអតិថិជននាពេលអនាគត។
- **ចំណូលពីការលក់សម្ភារតបណ្តាញទឹក**: គឺជាចំណូលទទួលបានពីការលក់នាឡិកាស្នូងទឹកបំពង់ និងសម្ភារតភ្ជាប់។
- **ចំណូលពីការដាក់ពិន័យ**: គឺជាចំណូលទទួលបានពីការដាក់ពិន័យលើការបង់ថ្លៃប្រើប្រាស់ទឹកយឺតយ៉ាវ និងពិន័យលើបទល្មើស តបណ្តាញទឹកដោយពុំមានការអនុញ្ញាតពី ១.១.ស.ក.។
- **ចំណូលផ្សេងៗ**: គឺជាចំណូលទទួលបានមកពីការរួមចំណែករបស់អតិថិជនប្រភេទពាណិជ្ជកម្ម និងឧស្សាហកម្មក្នុងការវិនិយោគសម្រាប់ការភ្ជាប់បណ្តាញពិសេសចូលទីតាំងផ្ទាល់របស់ពួកគេ។ ក្រៅពីនោះ គឺជាចំណូលដែលទទួលបានពីកម្រៃសេវាលើការទារថ្លៃថែទាំលូទឹកស្អុយរបស់សាលារាជធានីភ្នំពេញ។

➢ ដំណាច់ការិយបរិច្ឆេទថ្ងៃទី៣១ ខែធ្នូ ឆ្នាំ២០២១ ប្រៀបធៀបជាមួយដំណាច់ការិយបរិច្ឆេទថ្ងៃទី៣១ ខែធ្នូ ឆ្នាំ២០២០

	ត្រីមាសទី៤ ឆ្នាំ២០២១ (ពាន់រៀល)	ត្រីមាសទី៤ ឆ្នាំ២០២០ (ពាន់រៀល)	បម្រែបម្រួល (ពាន់រៀល/ភាគរយ)	
ចំណូលសរុប	៩២.៦៧៦.៣៦២	៨៦.៨៨៤.១២៨	៥.៧៩២.២៣៤	៦,៦៧%

១.១.ស.ក. មានចំណូលសរុប៩២.៦៧៦.៣៦២.០០០រៀល សម្រាប់ដំណាច់ការិយបរិច្ឆេទថ្ងៃទី៣១ ខែធ្នូ ឆ្នាំ២០២១ និង៨៦.៨៨៤.១២៨.០០០រៀល សម្រាប់ដំណាច់ការិយបរិច្ឆេទថ្ងៃទី៣១ ខែធ្នូ ឆ្នាំ២០២០ ដែលមានទឹកប្រាក់កើនឡើងចំនួន ៥.៧៩២.២៣៤.០០០រៀល ស្មើនឹង៦,៦៧%។ យើងឃើញថាកត្តាចម្បងនៃការកើនឡើងនេះគឺ ដោយសារចំណូលពិសេសដែលបានមកពីការបង់វិនិយោគដែលបានកើនឡើងចំនួនប្រមាណ ៥.៩៤១.៩០៥.០០០រៀល ស្មើនឹង២.៣៨៧,០៩%។

២- ការវិភាគចំណូលតាមផ្នែក

ការវិភាគចំណូលតាមផ្នែករបស់១.១.ស.ក. មានដូចខាងក្រោម:

	ត្រីមាសទី៤ ឆ្នាំ២០២១ (ពាន់រៀល)		ត្រីមាសទី៤ ឆ្នាំ២០២០ (ពាន់រៀល)	
ចំណូលថ្លៃលក់ទឹក	៧៦.៦៧០.៧៦០	៨២,៧៣%	៧៦.៥៩០.២៨០	៨៨,១៥%
កម្រៃពីការសាងសង់	៦.៧០៩.៤០៩	៧,២៤%	៨.៣៣៣.៣០៤	៩,៥៩%
ចំណូលពីការប្តូររូបិយប័ណ្ណ-សុទ្ធ	១.៦៥២.២៨៦	១,៧៨%	-	-
ចំណូលផ្សេងៗ	៧.៦៤៣.៩០៧	៨,២៥%	១.៩៦០.៥៤៤	២,២៦%

ក-ទិដ្ឋភាពទូទៅនៃប្រតិបត្តិការ (ត)

២- ការវិភាគចំណូលតាមផ្នែក (ត)

មានតែប្រាក់ចំណូលតាមប្រភេទជាសារវន្តត្រូវបានលើកឡើងសម្រាប់ការវិភាគខាងក្រោម៖

➢ ដំណាច់ការិយបរិច្ឆេទថ្ងៃទី៣១ ខែធ្នូ ឆ្នាំ២០២១ ប្រៀបធៀបជាមួយដំណាច់ការិយបរិច្ឆេទថ្ងៃទី៣១ ខែធ្នូ ឆ្នាំ២០២០

	ត្រីមាសទី៤ ឆ្នាំ២០២១		ត្រីមាសទី៤ ឆ្នាំ២០២០		បម្រែបម្រួល		
	បរិមាណ ម ^៧ /បណ	ទឹកប្រាក់ ពាន់រៀល	បរិមាណ ម ^៧ /បណ	ទឹកប្រាក់ ពាន់រៀល	បរិមាណ ម ^៧ /បណ	ទឹកប្រាក់ ពាន់រៀល	ទឹកប្រាក់ ភាគរយ
ការលក់ទឹកស្អាតជូន អ្នកប្រើប្រាស់តាមផ្ទះ	២៨.៣៤៨.០៣៣	២៨.៦២៦.៩១៨	២៧.៣៦១.២៩៧	២៨.៧៩២.៦៥៨	៩៨៦.៧៣៦	(១៦៥.៧៤០)	(០,៤៨%)
ការលក់ទឹកស្អាតជូន អ្នកប្រើប្រាស់ ជាលក្ខណៈអាជីវកម្ម	១៩.៨៨៣.៥៩១	៣៥.២៤៧.៥២២	២០.៧៦៤.១៣៣	៣៥.៩៨៥.៨២២	(៨៨០.៥៤២)	(៧៣៨.៣០០)	(២,០៥%)

- **ចំណូលពីការលក់ទឹកស្អាតជូនអ្នកប្រើប្រាស់តាមផ្ទះ (ប្រភេទជីវភាព)**

រ.ទ.ស.ភ. មានចំណូលថ្លៃទឹកជីវភាពចំនួន២៨.៦២៦.៩១៨.០០០រៀល សម្រាប់ដំណាច់ការិយបរិច្ឆេទត្រីមាសទី៤ ឆ្នាំ២០២១ និង ២៨.៧៩២.៦៥៨.០០០រៀល សម្រាប់ដំណាច់ការិយបរិច្ឆេទត្រីមាសទី៤ ឆ្នាំ២០២០ ដែលមានទឹកប្រាក់ថយចុះចំនួន១៦៥.៧៤០.០០០រៀល ស្មើនឹង០,៤៨%។ យើងឃើញថាការថយចុះនេះដោយសារថ្លៃលក់ទឹកជាមធ្យមបានថយចុះចំនួន ៤២,៨៧រៀល/ម៉ែត្រគូប ពី១.០៥៣,៧៩រៀល/ម៉ែត្រគូប មកត្រឹម១.០១០,៩២រៀល/ម៉ែត្រគូប។

- **ចំណូលពីការលក់ទឹកស្អាតជូនអ្នកប្រើប្រាស់ជាលក្ខណៈអាជីវកម្ម (ប្រភេទអាជីវកម្ម និងឧស្សាហកម្ម)**

រ.ទ.ស.ភ. មានចំណូលថ្លៃទឹកប្រភេទអាជីវកម្ម និងឧស្សាហកម្មចំនួន ៣៥.២៤៧.៥២២.០០០រៀល សម្រាប់ដំណាច់ការិយបរិច្ឆេទត្រីមាសទី៤ ឆ្នាំ២០២១ និង៣៥.៩៨៥.៨២២.០០០រៀល សម្រាប់ដំណាច់ការិយបរិច្ឆេទត្រីមាសទី៤ ឆ្នាំ២០២០ ដែលមានទឹកប្រាក់ថយចុះចំនួន៧៣៨.៣០០.០០០រៀលស្មើនឹង២,០៥%។ យើងឃើញថាការថយចុះនេះដោយសារបរិមាណទឹកប្រើប្រាស់ក្នុងមួយបណ្តាញក្នុងមួយខែបានថយចុះ ចំនួន៣,៥៣ម៉ែត្រគូប ពី៩៦,៨៤ម៉ែត្រគូប មកត្រឹម៩៣,៣១ម៉ែត្រគូប។

ក- ទិដ្ឋភាពទូទៅនៃប្រតិបត្តិការ (ត)

៣-ការវិភាគគម្លាតចំណេញដុល

រ.ទ.ស.ភ. បានរៀបចំរបាយការណ៍លទ្ធផលរបស់ខ្លួនក្នុងទម្រង់ជារបាយការណ៍លទ្ធផលតាមប្រភេទ ដូចនេះពុំមានការបង្ហាញឲ្យឃើញនៅចំណេញដុលនោះទេ។ ប៉ុន្តែក្នុងទម្រង់របាយការណ៍នេះអាចឲ្យឃើងធ្វើការពិភាក្សា និងវិភាគលើចំណេញប្រតិបត្តិការ ដែលទទួលបានពីចំណូលសរុបដកនឹងចំណាយប្រតិបត្តិការ។

ចំណាយប្រតិបត្តិការនឹងលើកយកមកពិភាក្សានៅចំណុចទី ៤- ការវិភាគចំណេញ/(ខាត) មុនបង់ពន្ធខាងក្រោម។

៤- ការវិភាគចំណេញ/(ខាត) មុនបង់ពន្ធ

ការចំណេញមុនបង់ពន្ធគឺជាលទ្ធផលដែលទទួលបានពីចំណូលសរុបដកនឹងចំណាយប្រតិបត្តិការ និងចំណូល/(ចំណាយ) ការប្រាក់សុទ្ធ។ ក្នុងការពិភាក្សា និងការវិភាគនៃចំណាយប្រតិបត្តិការ យើងលើកយកចំណាយរំលស់ទ្រព្យសកម្មរូបិយភូមិចំណាយលើការប្រើប្រាស់អគ្គិសនី និងចំណាយលើប្រាក់បៀវត្សរ៍ និងប្រាក់ឈ្នួលយកមកពិភាក្សា ដូចខាងក្រោម៖

➢ ដំណាច់ការិយបរិច្ឆេទថ្ងៃទី៣១ ខែធ្នូ ឆ្នាំ២០២១ ប្រៀបធៀបជាមួយដំណាច់ការិយបរិច្ឆេទថ្ងៃទី៣១ ខែធ្នូ ឆ្នាំ២០២០

	ត្រីមាសទី៤ ឆ្នាំ២០២១ (ពាន់រៀល)	ត្រីមាសទី៤ ឆ្នាំ២០២០ (ពាន់រៀល)	បម្រែបម្រួល (ពាន់រៀល/ភាគរយ)	
ចំណូលសរុប	៩២.៦៧៦.៣៦២	៨៦.៨៨៤.១២៨	៥.៧៩២.២៣៤	៦,៦៧%
ចំណាយរំលស់លើ ទ្រព្យសកម្មរូបិយភូមិ និងអរូបិយភូមិ	(១៤.៧៣៨.៩៦១)	(១២.៤៦៧.៥១៥)	(២.២៧១.៤៤៦)	(១៨,២២%)
ចំណាយ ថ្លៃភ្លើង	(៨.៤៩៥.៨១៦)	(៩.៥០២.៧៦៣)	១.០០៦.៩៤៧	១០,៦០%
ចំណាយលើអគ្គប្រយោជន៍និយោជិក	(១៧.៤១៤.៧០៤)	(១៤.៤៥៧.១៦០)	(២.៩៥៧.៥៤៤)	(២០,៤៦%)
ចំណាយវត្ថុធាតុដើមសម្រាប់ ផលិតទឹកស្អាត	(២.៧០៧.៦៧៤)	(៣.៣៤៩.៤៧៥)	៦៤១.៨០១	១៩,១៦%
ចំណាយសេវាកម្មសាងសង់	(៩.១៥៣.៥០៤)	(៦.៦៥០.៤០៤)	(២.៥០៣.១០០)	(៣៧,៦៤%)
ចំណូលការប្រាក់	៥.០១៧.៧១០	៤.៤៥២.៦៤៦	៥៦៥.០៦៤	១២,៦៩%
ចំណាយការប្រាក់	(៩៦៥.៧៩៥)	(៣.៨៨៦.១២៥)	២.៩២០.៣៣០	៧៥,១៥%
ចំណេញមុនបង់ពន្ធលើប្រាក់ចំណេញ	៣៣.០៦៥.៣៥៦	៣៣.៩៣៧.៤៦៧	(៨៧២.១១១)	(២,៥៧%)

រ.ទ.ស.ភ. មានចំណេញមុនបង់ពន្ធលើប្រាក់ចំណេញចំនួន៣៣.០៦៥.៣៥៦.០០០រៀល សម្រាប់ដំណាច់ការិយបរិច្ឆេទត្រីមាសទី៤ ឆ្នាំ២០២១ និង៣៣.៩៣៧.៤៦៧.០០០រៀល សម្រាប់ដំណាច់ការិយបរិច្ឆេទត្រីមាសទី៤ ឆ្នាំ២០២០ ដែលមានទឹកប្រាក់ថយចុះចំនួន ៨៧២.១១១.០០០រៀល ស្មើនឹង២,៥៧%។ យើងឃើញថាការថយចុះនេះគឺ ដោយសារចំណូលសរុបបានកើនឡើងតែចំនួន៥.៧៩២.២៣៤.០០០រៀល ស្មើនឹង ៦,៦៧% ប៉ុន្តែចំណាយរំលស់លើទ្រព្យសកម្មរូបិយភូមិ និងអរូបិយភូមិបានកើនឡើងធៀបនឹងដំណាច់ការិយបរិច្ឆេទត្រីមាសទី៤ដូចគ្នា ឆ្នាំ២០២០ ប្រមាណចំនួន ២.២៧១.៤៤៦.០០០រៀល ស្មើនឹង១៨,២២% និងចំណាយលើអគ្គប្រយោជន៍និយោជិកក៏បានកើនឡើងធៀបនឹងដំណាច់ការិយបរិច្ឆេទត្រីមាសទី៤ដូចគ្នា ឆ្នាំ២០២០ ប្រមាណចំនួន២.៩៥៧.៥៤៤.០០០រៀល ស្មើនឹង២០,៤៦%។

ក- ទិដ្ឋភាពទូទៅនៃប្រតិបត្តិការ (ត)

៥- ការវិភាគចំណេញ/(ខាត) និងលទ្ធផលលម្អិតក្នុងការិយបរិច្ឆេទ

រ.ទ.ស.ភ. ស្ថិតក្រោមច្បាប់នៃក្រុមហ៊ុនពាណិជ្ជកម្មក្នុងវិស័យពន្ធដារ និងអាករ ដូចនេះរ.ទ.ស.ភ. មានកាតព្វកិច្ចត្រូវបង់ពន្ធ លើប្រាក់ចំណូលជាប់ពន្ធនូវអត្រា ២០%។ ដោយឡែកពន្ធលើប្រាក់ចំណូលដែល ជាប់អត្រា២០% បានមកពីលទ្ធផលនៃប្រាក់ចំណេញគណនេយ្យ ទូទាត់ជាមួយនឹងចំណាយដែលមិនអាចកាត់កងបានក្នុងអត្រាពន្ធ២០%។

> ដំណាច់ការិយបរិច្ឆេទថ្ងៃទី៣១ ខែធ្នូ ឆ្នាំ២០២១ ប្រៀបធៀបជាមួយដំណាច់ការិយបរិច្ឆេទ ថ្ងៃទី៣១ ខែធ្នូ ឆ្នាំ២០២០

	ត្រីមាសទី៤ ឆ្នាំ២០២១ (ពាន់រៀល)	ត្រីមាសទី៤ ឆ្នាំ២០២០ (ពាន់រៀល)	បម្រែបម្រួល (ពាន់រៀល/ភាគរយ)	
ចំណេញមុនបង់ពន្ធ (ក)	៣៣.០៦៥.៣៥៦	៣៣.៩៣៧.៤៦៧	(៨៧២.១១១)	(២,៥៧%)
ចំណាយពន្ធលើប្រាក់ចំណូល (ខ)	(១១.១១២.៤៩៥)	(១៥.១៥១.៦៥៧)	(៤.០៣៩.១៦២)	(២៦,៦៦%)
ចំណេញក្នុងការិយបរិច្ឆេទ	២១.៩៥២.៨៦១	១៨.៧៨៥.៨១០	៣.១៦៧.០៥១	១៦,៨៦%
លទ្ធផលលម្អិតក្នុងការិយបរិច្ឆេទ	២១.៩៥២.៨៦១	១៨.៧៨៥.៨១០	៣.១៦៧.០៥១	១៦,៨៦%
អត្រាពន្ធប្រសិទ្ធភាពលើប្រាក់ចំណេញ (ខ)/(ក)	៣៣,៦១%	៤៤,៦៥%		

រ.ទ.ស.ភ. មានចំណេញក្នុងការិយបរិច្ឆេទចំនួន ២១.៩៥២.៨៦១.០០០រៀល សម្រាប់ដំណាច់ការិយបរិច្ឆេទត្រីមាសទី៤ ឆ្នាំ២០២១ និង១៨.៧៨៥.៨១០.០០០រៀល សម្រាប់ដំណាច់ការិយបរិច្ឆេទត្រីមាសទី៤ ឆ្នាំ២០២០ ដែលមានទឹកប្រាក់កើនឡើងចំនួន៣.១៦៧.០៥១.០០០រៀល ស្មើនឹង១៦,៨៦%។ ការកើនឡើងនេះដោយសារចំណូលការប្រាក់សុទ្ធបានកើនឡើងចំនួន ៣.៤៨៥.៣៩៤.០០០រៀល ស្មើនឹង១៦,២៣%។

៦-ការវិភាគពីកត្តា និងនិន្នាការដែលប៉ះពាល់ស្ថានភាព និងលទ្ធផលហិរញ្ញវត្ថុ

ផលចំណេញដែលទទួលបានកន្លងមក ក៏ដូចជាកំណើនពីមួយឆ្នាំទៅមួយឆ្នាំ គឺដោយសារតែមានកត្តាគាំទ្រ ដូចខាងក្រោម៖

- **អត្រាទឹកបាត់បង់៖** រ.ទ.ស.ភ. បានប្រើប្រាស់នូវយន្តការដ៏មានប្រសិទ្ធភាព ដើម្បីកាត់បន្ថយអត្រាទឹកបាត់បង់មកត្រឹម៩,៧១% ប៉ុណ្ណោះនៅត្រីមាសទី៤ ឆ្នាំ២០២១នេះ។ កត្តានេះជាកត្តាចម្បងដែលធ្វើឲ្យ រ.ទ.ស.ភ. មានចេរភាពហិរញ្ញវត្ថុ និងអភិវឌ្ឍសហគ្រាស រក្សានូវស្ថានភាពហិរញ្ញវត្ថុ និងការអភិវឌ្ឍសហគ្រាសប្រកបដោយនិរន្តរភាព។

- **ការបង្កើនចំនួនអតិថិជន៖** ដើម្បីទទួលបាននូវចំណូលពីការលក់ទឹកស្អាត រ.ទ.ស.ភ. បានបង្កើនចំនួនអតិថិជនរបស់ខ្លួន ដោយពង្រីកផ្ទៃសេវាផ្គត់ផ្គង់ទឹកស្អាតទៅតំបន់ដែលពុំទាន់មានការផ្គត់ផ្គង់ទឹកស្អាត ដូចជាការបំពេញផ្ទៃសេវាឲ្យបាន ១០០% នៅក្នុងរាជធានីភ្នំពេញ តំបន់ជុំវិញរាជធានីភ្នំពេញ ជាពិសេសតំបន់ដែលមានសក្តានុពលសេដ្ឋកិច្ច។

- **ការបង្កើនថ្លៃលក់ទឹកមធ្យម៖** តាមរយៈការស្វែងរកអតិថិជន ដែលជាប្រភេទអាជីវកម្ម-ឧស្សាហកម្ម ធ្វើឲ្យថ្លៃលក់ទឹកមធ្យមរបស់ រ.ទ.ស.ភ. កើនឡើងដោយសារតែថ្លៃប្រើប្រាស់ទឹករបស់អតិថិជនប្រភេទនេះមានកម្រិតខ្ពស់ជាងអតិថិជនប្រភេទផ្សេងទៀត។

- **ការគ្រប់គ្រងលើការចំណាយប្រតិបត្តិការ៖** រ.ទ.ស.ភ. ធ្វើការគ្រប់គ្រងលើការចំណាយនេះ ពិសេសការចំណាយលើការប្រើប្រាស់ថាមពលអគ្គិសនីដែលជាចំណាយដ៏ធំ និងសំខាន់ក្នុងដំណើរការប្រតិបត្តិកម្មទឹកស្អាត តាមរយៈការប្រើប្រាស់នូវបច្ចេកវិទ្យាថ្មីៗ ដូចជារៀបចំសម្រាប់ការប្រើប្រាស់ម៉ាស៊ីនបូមទឹកដែលអាចប្រែប្រួលទៅតាមសម្ពាធទឹក។ នៅឆ្នាំ២០១២ រ.ទ.ស.ភ. ចាប់ផ្តើមប្រើប្រាស់វត្ថុធាតុដើមក្នុងការធ្វើប្រតិបត្តិកម្មទឹកដែលមានប្រសិទ្ធភាពខ្ពស់ គឺមានតម្លៃទាប ដូចជាការប្រើប្រាស់សារធាតុបណ្តុំកករ(PAC) ជំនួសសាច់ជូរ។

- **ការអនុវត្តយ៉ាងខ្ជាប់ខ្ជួននូវដំណើរការកិច្ចលទ្ធកម្ម៖** រ.ទ.ស.ភ. បានអនុវត្តយ៉ាងខ្ជាប់ខ្ជួននូវច្បាប់បញ្ញត្តិ និងគោលការណ៍ ណែនាំផ្សេងៗសម្រាប់ដំណើរការកិច្ចលទ្ធកម្មក្នុងការទិញបំពង់ សម្ភារ និងវត្ថុធាតុដើម ដែលដំណើរការនេះឆ្លុះបញ្ចាំងឲ្យឃើញពីតម្លាភាព និងការប្រកួតប្រជែងថ្លៃទំនិញនៅលើទីផ្សារ ដែលជាហេតុធ្វើឲ្យ រ.ទ.ស.ភ. ទទួលបានការទិញនូវតម្លៃទាបតែក៏មិនមើលរំលងនូវគុណភាពនោះដែរ។

- **ការគ្រប់គ្រងសាច់ប្រាក់៖** តាមរយៈអត្រាទារប្រាក់ដែលមានកម្រិតខ្ពស់ខាងលើនេះធ្វើឲ្យ រ.ទ.ស.ភ. មានលទ្ធភាពគ្រប់គ្រាន់ក្នុងការគ្រប់គ្រងសាច់ប្រាក់ដោយទទួលបាននូវប្រសិទ្ធភាពខ្ពស់។ ក្នុងការគ្រប់គ្រងនេះ រ.ទ.ស.ភ. បានរក្សាទុកនូវសាច់ប្រាក់សម្រាប់ប្រើប្រាស់ជាទុនបង្វិលក្នុងរយៈពេល ២ទៅ៣ខែ ឯសាច់ប្រាក់ដែលទំនេរនោះ រ.ទ.ស.ភ. បានធ្វើការវិនិយោគរយៈពេលខ្លី ដោយដាក់ប្រាក់បញ្ញើមានកាលកំណត់រយៈពេលខ្លីនៅធនាគារពាណិជ្ជ ជាមួយនឹងការទទួលបាននូវអត្រាការប្រាក់ខ្ពស់តែ រ.ទ.ស.ភ. ក៏បានធ្វើការប្តឹងថ្លៃពីហានិភ័យ និងផលចំណេញពីអត្រាការប្រាក់ខ្ពស់នេះដែរ។

- **ការជ្រើសរើសយកនូវអ្នកផ្តល់ហិរញ្ញប្បទានដែលផ្តល់អត្រាការប្រាក់ទាប៖** ដោយសារមានតម្រូវការប្រើប្រាស់ទឹកស្អាតកើនឡើងខ្ពស់ ធ្វើឲ្យ រ.ទ.ស.ភ. មានតម្រូវការហិរញ្ញប្បទានសម្រាប់គម្រោងវិនិយោគដូចជាការសាងសង់រោងចក្រប្រព្រឹត្តកម្មទឹកស្អាត ការតបណ្តាញមេនាទឹក និងបណ្តាញចែកចាយ។ រ.ទ.ស.ភ. បានស្វែងរកដៃគូអភិវឌ្ឍន៍អន្តរជាតិដូចជាទីភ្នាក់ងារបារាំងសម្រាប់អភិវឌ្ឍន៍ (AFD) ដើម្បីទទួលបាននូវហិរញ្ញប្បទាន ដែលមានអត្រាការប្រាក់ទាប។

- **ស្ថានភាពសេដ្ឋកិច្ច៖** ការប្រែប្រួលនូវស្ថានភាពសេដ្ឋកិច្ចជះឥទ្ធិពលលើមធ្យមភាគនៃការប្រើប្រាស់ក្នុងមួយបណ្តាញក្នុងមួយខែ ដែលធ្វើឲ្យមានការប្រែប្រួលទៅលើកម្រិតនៃថ្លៃលក់ទឹកមធ្យម។

ខ- កត្តាសំខាន់ដែលប៉ះពាល់លើប្រាក់ចំណេញ

១- ការវិភាគពីលក្ខខណ្ឌនៃតម្រូវការ និងការផ្គត់ផ្គង់

ដោយយោងទៅតាមការសិក្សានៃតម្រូវការប្រើប្រាស់ទឹកធៀបទៅនឹងកំណើនប្រជាជន នៅក្នុងរាជធានីភ្នំពេញ ដោយសារការពង្រីកតំបន់ជុំវិញរាជធានីភ្នំពេញ រ.ទ.ស.ភ. បានធ្វើការសាងសង់រោងចក្រប្រព្រឹត្តកម្មទឹកស្អាតចំការមនថ្មី ដែលមានសមត្ថភាពផលិត៥២.០០០ម^៣/ថ្ងៃ និងត្រូវធ្វើការសាងសង់រោងចក្រប្រព្រឹត្តកម្មទឹកស្អាតសម្រាប់គម្រោងផ្គត់ផ្គង់ទឹកស្អាតបាក់ខែងជំហាន១ ដែលមានសមត្ថភាពផលិត ១៩៥.០០០ម^៣/ថ្ងៃ ដើម្បីបំពេញតម្រូវការទឹកស្អាតនាពេលអនាគត។

២- ការវិភាគពីការឡើងចុះនៃថ្លៃវត្ថុធាតុដើម

ការប្រែប្រួលនៃថ្លៃវត្ថុធាតុដើមសម្រាប់ប្រព្រឹត្តកម្មទឹកស្អាត អាចប៉ះពាល់ដល់ថ្លៃដើមផលិត ប៉ុន្តែមិនមានផលប៉ះពាល់ធ្ងន់ធ្ងរនោះទេ ដោយសារការចំណាយនេះមានអត្រាមិនលើសពី១០% នៃចំណាយប្រតិបត្តិការ។ ទោះជាយ៉ាងណាក៏ដោយ រ.ទ.ស.ភ. ក៏បានអនុវត្តយ៉ាងខ្ជាប់ខ្ជួននូវនីតិវិធីលទ្ធកម្ម ដើម្បីធានាថ្លៃវត្ថុធាតុដើមសម្របទៅតាមតម្លៃលើទីផ្សារជាក់ស្តែង ហើយនីតិវិធីនេះក៏ផ្តល់លទ្ធភាពសម្រាប់ រ.ទ.ស.ភ. ទទួលបាននូវតម្លៃប្រកួតប្រជែងដែលមានតម្លៃទាប។

៣- ការវិភាគលើពន្ធ

រ.ទ.ស.ភ. ស្ថិតក្រោមច្បាប់នៃក្រុមហ៊ុនពាណិជ្ជកម្មក្នុងវិស័យពន្ធដារ និងអាករ ដូចនេះរ.ទ.ស.ភ. មានកាតព្វកិច្ច ត្រូវបង់ពន្ធ អាករ ទៅតាមច្បាប់ និងបញ្ញត្តិជាធរមាន។ រ.ទ.ស.ភ. មានកាតព្វកិច្ចបង់ពន្ធអាករ ទៅតាមរបបពិត និងជាសហគ្រាសជាប់ពន្ធធំ ដែលកំណត់ដោយអគ្គនាយកដ្ឋានពន្ធដារ។

៤- ការវិភាគលើធាតុដែលខុសពីធម្មតា និងធាតុវិសាមញ្ញ

នាដំណាច់ការិយបរិច្ឆេទថ្ងៃទី៣១ ខែធ្នូ ឆ្នាំ២០២១នេះ គណៈគ្រប់គ្រងយល់ថា រ.ទ.ស.ភ. ពុំមានធាតុដែលខុសពីធម្មតា និងវិសាមញ្ញនោះទេ។

គ- ការប្រែប្រួលសំខាន់ៗលើការលក់ និងចំណូល

ចំណូលសំខាន់របស់ រ.ទ.ស.ភ. គឺការលក់ទឹកស្អាត ដែលជាតម្រូវការចាំបាច់របស់ប្រជាជននៅក្នុងរាជធានីភ្នំពេញ។ ចំណូល ពីការលក់ទឹកស្អាតនេះ បានចូលរួមចំណែកលើសពី៨០% នៃចំណូលសរុបនៅត្រីមាសទី៤ ឆ្នាំ២០២១នេះ ហើយ រ.ទ.ស.ភ. ក៏ជាអ្នកផ្គត់ផ្គង់ផ្តាច់មុខនៅក្នុងរាជធានីភ្នំពេញ និងតំបន់ជុំវិញរាជធានីភ្នំពេញ។ ប្រាក់ចំណូលអាចមានការកើន ឡើង អាស្រ័យទៅតាមចំនួនប្រជាពលរដ្ឋដូចជាការពង្រីករាជធានីភ្នំពេញ និងការធ្វើចំណាកស្រុករបស់ប្រជាជននៅតាម បណ្តាខេត្តមករស់នៅក្នុងរាជធានីភ្នំពេញ។

ឃ- ផលប៉ះពាល់នៃការប្តូររូបិយប័ណ្ណ អត្រាការប្រាក់ និងថ្លៃទំនិញ

ឃ.១- ផលប៉ះពាល់នៃអត្រាការប្រាក់

រ.ទ.ស.ភ. បានកត់ត្រាបញ្ជីគណនេយ្យដោយប្រើប្រាស់រូបិយប័ណ្ណគោលគឺ “ប្រាក់រៀល”។ ប្រតិបត្តិការជាប្រតិបត្តិការ ប័ណ្ណបរទេសត្រូវបានប្តូរទៅជាប្រាក់រូបិយប័ណ្ណគោលតាមអត្រាការប្រាក់នាការបរិច្ឆេទនៃប្រតិបត្តិការនោះ។ ចំណេញ និងខាត ដែលបណ្តាល មកពីការទូទាត់ប្រតិបត្តិការបែបនេះការប្តូរទ្រព្យសកម្ម និងបំណុលរូបិយប័ណ្ណបរទេសត្រូវបានកត់ត្រានៅក្នុង របាយការណ៍លទ្ធផលលម្អិត។

ឃ.២- ផលប៉ះពាល់នៃអត្រាការប្រាក់

ឃ.២.១- ផលប៉ះពាល់នៃអត្រាការប្រាក់លើចំណូលការប្រាក់

ដោយសារនៅប្រទេសកម្ពុជាពុំមានទីផ្សាររូបិយប័ណ្ណ ដូច្នេះ រ.ទ.ស.ភ. មានលទ្ធភាពត្រឹមតែវិនិយោគរយៈពេលខ្លី លើការដាក់ប្រាក់បញ្ញើមានកាលកំណត់រយៈពេល១ឆ្នាំ នៅធនាគារពាណិជ្ជក្នុងស្រុកតែប៉ុណ្ណោះ។

ឃ.២.២- ផលប៉ះពាល់នៃអត្រាការប្រាក់លើចំណាយការប្រាក់

រ.ទ.ស.ភ. មានប្រភពហិរញ្ញប្បទានពីរ ដែលមានអត្រាការប្រាក់ថេរ និងប្រែប្រួល។ ហិរញ្ញប្បទានដែលមានអត្រា ការប្រាក់ថេរ មានហិរញ្ញប្បទានដែលទទួលបានតាមរយៈក្រសួងសេដ្ឋកិច្ច និងហិរញ្ញវត្ថុ ពីធនាគារអភិវឌ្ឍន៍អាស៊ី (ADB) នៅ អត្រា១,៦៥% និងភ្នាក់ងារសហប្រតិបត្តិការអន្តរជាតិជប៉ុន (JICA) នៅអត្រា០,៦៦%ក្នុងមួយឆ្នាំ។

ហិរញ្ញប្បទានដែលមានអត្រាការប្រាក់ប្រែប្រួលមាន ហិរញ្ញប្បទានពីភ្នាក់ងារបារាំងសម្រាប់អភិវឌ្ឍន៍ (AFD) នៅ អត្រា EURIBOR ៦ខែ ដក១,៣៥ពិន្ទុ។ តែអត្រានេះមិនឲ្យទាបជាង០,២៥% និងមិនខ្ពស់ជាង៥,២១% ក្នុងឆ្នាំនោះទេ។

ឃ.២.៣- ផលប៉ះពាល់នៃថ្លៃទំនិញ

តាមរយៈដំណើរការកិច្ចលទ្ធកម្មរបស់ រ.ទ.ស.ភ. ដែលអនុលោមទៅតាមច្បាប់ និងបញ្ញត្តិជាធរមាន រួមផ្សំនឹង គោលការណ៍ណែនាំផ្សេងៗ ដែលតម្រូវឲ្យ រ.ទ.ស.ភ. ធ្វើកិច្ចសន្យាជាមួយអ្នកផ្គត់ផ្គង់សម្ភារ និងវត្ថុធាតុដើមទៅតាមតម្លៃ ប្រកួតប្រជែង ឬតម្លៃចរាចរ។ ទោះបីជាមានបម្រែបម្រួលនៃបរិមាណប្រើប្រាស់វត្ថុធាតុដើមក៏ដោយ វត្ថុធាតុសម្រាប់ការ ប្រតិបត្តិកម្មទឹកមានចំណែកតូច បើប្រៀបធៀបនឹងការចំណាយដំណើរការនៅឆ្នាំនីមួយៗ។ គណៈគ្រប់គ្រងជឿជាក់ថា បម្រែបម្រួលនៃបរិមាណប្រើប្រាស់នេះមិនប៉ះពាល់ធ្ងន់ធ្ងរដល់ស្ថានភាពហិរញ្ញវត្ថុរបស់សហគ្រាសឡើយ។

ង- ផលប៉ះពាល់នៃអតិផរណា

រ.ទ.ស.ភ. បានរក្សានូវថ្លៃលក់ទឹកថេរមិនប្រែប្រួលចាប់តាំងពីឆ្នាំ២០០១ រហូតដល់ឆ្នាំ២០១៩។ ដើម្បីធ្វើការកែសម្រួលទៅតាមការប្រែប្រួលនៃអតិផរណា យើងបានធ្វើការកែសម្រួលនូវថ្លៃលក់ទឹកស្អាតចាប់ពីថ្ងៃទី០១ ខែមករា ឆ្នាំ២០២០ ដល់បច្ចុប្បន្ន ហើយនៅតែរក្សាបាននូវចេរភាពហិរញ្ញវត្ថុបានយ៉ាងល្អប្រសើរ។

ច- គោលនយោបាយសេដ្ឋកិច្ច សារពើពន្ធ និងរូបិយវត្ថុរបស់រដ្ឋាភិបាល

ធុរកិច្ចរបស់ រ.ទ.ស.ភ ទទួលបានជោគជ័យពីគោលនយោបាយមួយចំនួន ដែលកំណត់ដោយរាជរដ្ឋាភិបាលដូចជា៖

- **ការពង្រីកផ្ទៃសេវា៖** ការពង្រីកផ្ទៃសេវាបន្ថែមដើម្បីផ្គត់ផ្គង់ទឹកស្អាត ត្រូវបានរឹតត្បិតដោយបេសកកម្មរបស់ រ.ទ.ស.ភ. ដែលអនុញ្ញាតឲ្យផលិត និងចែកចាយទឹកសម្រាប់ការប្រើប្រាស់របស់សាធារណជននៅក្នុងរាជធានីភ្នំពេញតែប៉ុណ្ណោះ ការរឹតត្បិតនេះត្រូវបានកំណត់ដោយអនុក្រឹត្យលេខ ៥២អនក្រ.បក ចុះថ្ងៃទី១៩ ខែធ្នូ ឆ្នាំ១៩៩៦ ស្តីពីការបង្កើត រ.ទ.ស.ភ.។
- **ការពង្រីករាជធានីភ្នំពេញ៖** រាជរដ្ឋាភិបាលមានគោលនយោបាយពង្រីករាជធានីភ្នំពេញ ដោយបញ្ចូលឃុំ បន្ថែមទៀត ទៅក្នុងតំបន់រាជធានីភ្នំពេញដែលធ្វើឲ្យផ្ទៃសេវារបស់ រ.ទ.ស.ភ. ក្នុងការផ្គត់ផ្គង់ទឹកស្អាតក៏ត្រូវពង្រីកបន្ថែមដែរ។
- **គោលនយោបាយពន្ធលើអចលនទ្រព្យ៖** ក្រសួងសេដ្ឋកិច្ច និងហិរញ្ញវត្ថុ បានដាក់ឲ្យអនុវត្តនូវប្រកាសលេខ ៤៩៣សហវ.ប្រក ចុះថ្ងៃទី១៩ ខែកក្កដា ឆ្នាំ២០១០ ស្តីពី " ការប្រមូលពន្ធលើអចលនទ្រព្យ" ។ អចលនទ្រព្យរបស់ រ.ទ.ស.ភ. គឺសម្រាប់បម្រើឲ្យប្រព័ន្ធផលិតកម្មទឹកស្អាត ដែលអចលនទ្រព្យប្រភេទនេះ ត្រូវបានលើកលែងពន្ធ តាមរយៈសេចក្តីជូនដំណឹងរបស់ក្រសួងសេដ្ឋកិច្ច និងហិរញ្ញវត្ថុលេខ០០៦សហវ.អពជ. ចុះថ្ងៃទី១៨ ខែឧសភា ឆ្នាំ២០១១។

ផ្នែកទី ៥.- ព័ត៌មានចាំបាច់ផ្សេងទៀតសម្រាប់ការពារវិនិយោគិន

ក្នុងត្រីមាសទី៤ ឆ្នាំ២០២១ រដ្ឋាករទឹកស្វយ័តក្រុងភ្នំពេញ ពុំមានព័ត៌មានចាប់ផ្សេងទៀតត្រូវបង្ហាញទេ។

ហត្ថលេខាអភិបាល របស់ រដ្ឋាករទឹកស្វយ័តក្រុងភ្នំពេញ

ថ្ងៃសុក្រ ១០កើត ខែមាឃ ឆ្នាំឆ្លូវ
ត្រីស័ក ព.ស. ២៥៦៥
រាជធានីភ្នំពេញ ថ្ងៃទី១១ ខែកុម្ភៈ ឆ្នាំ២០២២
បានអាន និងឯកភាព



ហត្ថលេខា
ឆី សុថា
ប្រធានក្រុមប្រឹក្សាភិបាល

ថ្ងៃព្រហស្បតិ៍ ៩កើត ខែមាឃ ឆ្នាំឆ្លូវ
ត្រីស័ក ព.ស. ២៥៦៥
រាជធានីភ្នំពេញ ថ្ងៃទី១០ ខែកុម្ភៈ ឆ្នាំ២០២២
បានអាន និងឯកភាព



ហត្ថលេខា
ឡុង ណារ៉ុ
អភិបាល



រដ្ឋាករទឹកស្វយ័តក្រុងភ្នំពេញ (រ.ទ.ស.ភ.)



: +៨៥៥(២៣) ៧២៤ ០៤៦



: ir@ppwsa.com.kh



: WWW.PPWSA.COM.KH

អគារលេខ ៤៥ ផ្លូវ១០៦ សង្កាត់ស្រះចក ខណ្ឌដូនពេញ រាជធានីភ្នំពេញ