



ព្រះរាជាណាចក្រកម្ពុជា
ជាតិ សាសនា ព្រះមហាក្សត្រ

រដ្ឋាករទឹកស្វយ័ត ក្រុងភ្នំពេញ



របាយការណ៍
ប្រចាំត្រីមាសទី៤
២០១២



ព័ត៌មានអំពី រដ្ឋាករទឹកស្វយ័តក្រុងភ្នំពេញ

រដ្ឋាករទឹកស្វយ័តក្រុងភ្នំពេញ ជាសហគ្រាសសាធារណៈដែលបោះផ្សាយ លក់មូលបត្រជាសាធារណៈដែលស្ថិតក្រោមអាណាព្យាបាលបច្ចេកទេស
របស់ក្រសួងឧស្សាហកម្ម រ៉ែ និងថាមពល និងស្ថិតក្រោមអាណាព្យាបាល ហិរញ្ញវត្ថុរបស់ក្រសួងសេដ្ឋកិច្ច និងហិរញ្ញវត្ថុ ដែលមាន៖

លេខអាជ្ញាប័ណ្ណអាជីវកម្ម: អនុក្រឹត្យលេខ៥២ អនក្រ.បក កាលបរិច្ឆេទថ្ងៃទី១៩ ខែធ្នូ ឆ្នាំ១៩៩៦

លេខចុះបញ្ជីពាណិជ្ជកម្ម: Co.០៨៣៩E/២០១២ កាលបរិច្ឆេទថ្ងៃទី២៧ ខែមីនា ឆ្នាំ២០១២

លេខទូរស័ព្ទ / លេខទូរសារ: +៨៥៥(២៣) ៧២៤ ០៤៦ / +៨៥៥(២៣) ៤២៧ ៦៥៧

ទីស្នាក់ការ: លេខ៤៥ ផ្លូវលេខ១០៦ សង្កាត់ស្រះចក ខណ្ឌដូនពេញ រាជធានីភ្នំពេញ

អ៊ីម៉ែល: admin@ppwsa.com.kh / គេហទំព័រ: www.ppwsa.com.kh

មាតិកា

ទិន្នន័យ និងសូចនាករសំខាន់ៗ សម្រាប់ត្រីមាសទី៤ ឆ្នាំ២០១២	០៣
ទស្សនវិស័យ និងបេសកកម្ម	០៥
សេចក្តីថ្លែងរបស់ ប្រធានក្រុមប្រឹក្សាភិបាល	០៧
សេចក្តីថ្លែងរបស់ អគ្គនាយក	១១
រចនាសម្ព័ន្ធជាតិកម្ម រដ្ឋាករទឹកស្វយ័តក្រុងភ្នំពេញ	១៤
ផ្ទៃសេវាគ្របដណ្តប់របស់ រដ្ឋាករទឹកស្វយ័តក្រុងភ្នំពេញ	១៥
អភិបាល	១៧
បុគ្គលិកជាន់ខ្ពស់	២១

៖ ការងារប្រតិបត្តិកម្ម ប្រព័ន្ធចែកចាយទឹកស្អាត

ក- ការងារប្រតិបត្តិកម្មទឹកស្អាត	៣០
ខ- ប្រព័ន្ធចែកចាយទឹកស្អាត	៣៧
គ- ការងារកាត់បន្ថយទឹកបាត់បង់	៣៩

៖ ព័ត៌មានហិរញ្ញវត្ថុក្នុងគ្រាសង្ខេប

សេចក្តីថ្លែងរបស់អភិបាល	៤៩
សេចក្តីថ្លែងរបស់សវនករឯករាជ្យ	៥១
ក- របាយការណ៍ស្ថានភាពហិរញ្ញវត្ថុក្នុងគ្រាសង្ខេប	៥៣
ខ- របាយការណ៍លទ្ធផលលម្អិតក្នុងគ្រាសង្ខេប	
គ- របាយការណ៍បម្រែបម្រួលមូលធនក្នុងគ្រាសង្ខេប	៥៦
ឃ- របាយការណ៍លំហូរសាច់ប្រាក់ក្នុងគ្រាសង្ខេប	៥៧
ង- កំណត់សម្គាល់ព័ត៌មានហិរញ្ញវត្ថុក្នុងគ្រាសង្ខេប	៥៨

៖ សកម្មភាព និងលទ្ធផលការងារអាជីវកម្ម

ក- ការងារផ្គត់ផ្គង់ទឹកស្អាតជូនប្រជាពលរដ្ឋដែលមានចំណូលទាប	៤២
ខ- ការងារតបណ្តាញចូលផ្ទះ និងការគ្រប់គ្រងអតិថិជន	៤៣
គ- ចំណូលថ្លៃទឹក និងការងារជួសជុល ប្តូរនាឡិកាទឹក	៤៥

៖ ការងារគ្រប់គ្រង និងអភិវឌ្ឍន៍ធនធានមនុស្ស

ក- ការងារគ្រប់គ្រងធនធានមនុស្ស	៧៦
ខ- ការងារអភិវឌ្ឍន៍ធនធានមនុស្ស	៧៧

៖ ពានរង្វាន់ដែល រ.ទ.ស.ភ ទទួលបាន

រដ្ឋាករទឹកស្វយ័តក្រុងភ្នំពេញ ទទួលបានពានរង្វាន់	
“ស្នាដៃការងារស្ថាប័ន (Recognition Award)”ពីអង្គការ JICA	៧៩



ទឹកស្អាតសម្រាប់ទាំងអស់គ្នា !


ទិន្នន័យ & សូចនាករសំខាន់ៗ

សម្រាប់ត្រីមាសទី៤ ឆ្នាំ២០១២

ក្នុងត្រីមាសនេះ រ.ទ.ស.ភ អាចធ្វើការផលិតទឹកស្អាតបាន ៣១.០១៥.៧២០ម^៣ ស្មើនឹង ១០៧% នៃផែនការ និងដាក់បណ្តាញចែកចាយទឹកក្នុងរាជធានីភ្នំពេញបានប្រវែង ២៨.២៤០,៦៦ម៉ែត្រ និងបានដាក់បំពង់ក្រោម គម្រោងម៉ៅការក្នុងខេត្តពោធិ៍សាត់ បានប្រវែង ៥.០៩២,០៩ម៉ែត្រ និងនៅក្នុងខេត្តបាត់ដំបងបានប្រវែង ២៤.៧៥០,៨១ម៉ែត្រ។ តបណ្តាញទឹកស្អាត ជូនប្រជាពលរដ្ឋមានចំណូលទាប បាន៣១៣គ្រួសារ ដោយប្រើប្រាស់ប្រាក់ឧបត្ថម្ភធនចំនួន ៧៦.៩៥២.១៦០រៀលស្មើនឹង ១៩.១៧៥,០០ ដុល្លារអាមេរិក អត្រាថ្លៃទឹកទាមទារបាន៩៩,៩០% នៃទឹកប្រាក់ប្រកាសលក់ អត្រាបាត់បង់ទឹកមានកម្រិតត្រឹមតែ៦,៥១% ទ្រព្យសកម្មកើនឡើងរហូតដល់ប្រមាណ ៩៩៩ ពាន់លានរៀល ប្រាក់ចំណូលសរុបកើនឡើងរហូតដល់ចំនួនប្រមាណ ៣៧ពាន់លានរៀល ក្នុងនោះចំណេញមុនបង់ពន្ធលើប្រាក់ចំណេញមានចំនួនប្រមាណ ១១ពាន់លានរៀល និងប្រាក់ចំណេញក្នុងការិយបរិច្ឆេទមានចំនួនប្រមាណ ៨ពាន់លានរៀល ។



សូចនាករសំខាន់ៗ សម្រាប់ដំណាច់ថ្ងៃទី៣១ ខែធ្នូ ឆ្នាំ២០១២	
១- អនុបាតចរន្ត	៤,១៣ ដង
២- អត្រាអនុបាតចរន្តលឿន	៣,១៣ ដង
៣- ផលចំណេញក្នុងមួយឯកតាទ្រព្យសកម្ម	៣,៦៩ %
៤- ផលចំណេញក្នុងមួយឯកតាមូលធន	៥,៥១ %
៥- អនុបាតជុំបង្វិលទ្រព្យសកម្ម	០,១៤ ដង
៦- ថ្លៃដើមមធ្យម	៩៦៣,៤៥ រៀល
៧- ថ្លៃដើមផលិតមធ្យម	២៦៩,៩៩ រៀល
៨- សន្ទស្សន៍និយោជិត ធៀបអតិថិជន(ត្រីមាសទី៤)	២,៥៨ (នាក់/១០០០អតិថិជន)

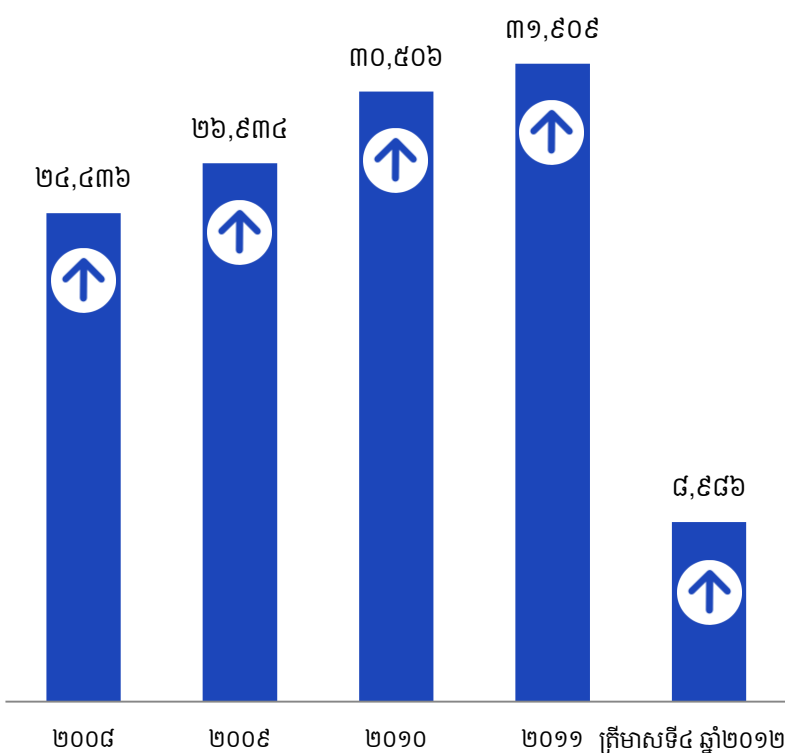




ទិដ្ឋភាពស្ថានីយបូមទឹកល្អក់ ជ្រោយចង្វារ



ប្រាក់ចំណេញក្នុងការិយបរិច្ឆេទ តាមឆ្នាំនីមួយៗ (គិតជាលានរៀល)



ប្រាក់ចំណេញក្នុងត្រីមាសទី៤ ឆ្នាំ២០១២

ត្រីមាសទី៤ ឆ្នាំ២០១២នេះ រដ្ឋាករទឹកស្វយ័តក្រុងភ្នំពេញ មានប្រាក់ចំណូលសរុបចំនួន ៣៧.៤១៧.៩៣៤ ពាន់រៀល ចំណេញមុនបង់ពន្ធលើប្រាក់ចំណេញចំនួន ១១.៦៥២.០២១ ពាន់រៀល និងចំណេញក្នុងការិយបរិច្ឆេទចំនួន ៨.៩៨៦.៥៣៤ ពាន់រៀល។

ក្រាហ្វិចបង្ហាញពីប្រាក់ចំណេញ (គិតជាពាន់លានរៀល)

- ប្រាក់ចំណេញមុនបង់ពន្ធលើប្រាក់ចំណេញ
- ប្រាក់ចំណេញក្នុងការិយបរិច្ឆេទ
- ប្រាក់ចំណូលសរុប



ត្រីមាសទី៤ ២០១២

ក្រាហ្វិចបង្ហាញពីប្រាក់ចំណេញ
(គិតជាពាន់លានរៀល)






**ទស្សនវិស័យ
និង បេសកកម្ម**

ទស្សនវិស័យ

រ.ទ.ស.ភ បានប្តេជ្ញាចិត្តបន្តធ្វើឲ្យសេវាផ្គត់ផ្គង់ទឹកស្អាតរបស់ខ្លួន មានការរីកចម្រើនប្រកបដោយចេរភាព ព្រមទាំងធ្វើជាអ្នកផ្តល់ ប្រឹក្សា ជាអ្នកសម្របសម្រួល ដើម្បីឲ្យប្រជាពលរដ្ឋរស់នៅក្នុងទីប្រជុំ ជនខេត្ត-ក្រុង នៅទូទាំងព្រះរាជាណាចក្រកម្ពុជា និងប្រជាពលរដ្ឋ រស់នៅក្នុងបណ្តាប្រទេសកំពុងអភិវឌ្ឍន៍ក្នុងពិភពលោក មានទឹក ស្អាតប្រើប្រាស់ទាំងអស់គ្នា។

បេសកកម្ម

បេសកកម្មរបស់ រ.ទ.ស.ភ គឺធានាផ្គត់ផ្គង់ទឹកស្អាតគ្មានមេរោគ ២៤ម៉ោងក្នុងមួយថ្ងៃ ៧ថ្ងៃក្នុងមួយសប្តាហ៍ មានសម្ពាធគ្រប់គ្រាន់ និង ក្នុងតម្លៃមួយសមស្របជូនប្រជាពលរដ្ឋទូទាំងរាជធានីភ្នំពេញ និង ទីប្រជុំជនរបស់ខេត្តកណ្តាល ដែលជាប់នឹងរាជធានីភ្នំពេញ ដោយមិន មើលរំលង ប្រជាពលរដ្ឋដែលមានចំណូលទាប។ ក្រៅពី នេះ រ.ទ.ស.ភ បាន និងកំពុងចែករំលែកបទពិសោធន៍ការងាររបស់ខ្លួនដល់បណ្តា រដ្ឋាករទឹក ខេត្ត-ក្រុង មួយចំនួននៅក្នុងព្រះរាជាណាចក្រកម្ពុជា ព្រម ទាំងបណ្តាអង្គការទឹកស្អាតក្នុងតំបន់ និងក្នុងពិភពលោក តាម សំណូមពរ សំដៅសម្រេចបាននូវគោលដៅ អភិវឌ្ឍន៍សហស្សវត្សរ៍ កម្ពុជា ក៏ដូចជាគោលដៅអភិវឌ្ឍន៍សហស្សវត្សរ៍ពិភពលោក។





សេចក្តីផ្តើមរបស់
ប្រធានក្រុមប្រឹក្សានិចារ



ក្នុងត្រីមាសទី៤ ឆ្នាំ២០១២

“ ដោយទទួលបានទំនុកចិត្តពីរាជរដ្ឋាភិបាល ជាមួយនឹងការឧបត្ថម្ភ គាំទ្រ ពី ក្រសួងអាណាព្យាបាលទាំងពីរ រដ្ឋាករទឹកស្វយ័តក្រុងភ្នំពេញ បានបំពេញ កាតព្វកិច្ចដោយជោគជ័យ គ្រប់សកម្មភាពធុរកិច្ចរបស់ខ្លួន។ យើងកំពុងបន្ត អភិវឌ្ឍសេវាទឹកស្អាតជារៀងរាល់ថ្ងៃ ទាំងគុណភាព ទាំងបរិមាណ ដើម្បីឆ្លើយ តប ទៅនឹងតម្រូវការប្រើប្រាស់របស់ប្រជាជននៃ ទីក្រុងភ្នំពេញ និង ទីក្រុងតាខ្មៅ និងចូលរួមចំណែកក្នុងដំណើរការអភិវឌ្ឍន៍របស់ ទីក្រុងទាំងពីរ។ ”

សន្ទុះហិរញ្ញវត្ថុ

រ.ទ.ស.ភ បានទទួលចំណូលសរុប ៣៧.៤១៧.៩៣៤ ពាន់រៀល ដោយក្នុងនោះប្រាក់ចំណេញក្នុងការិយបរិច្ឆេទមានចំនួន ៨.៩៨៦.៥៣៤ ពាន់រៀល។

ចំណេញក្នុងមួយភាគហ៊ុនជាមូលដ្ឋាន (basic earnings per share) គឺ ១០៣,៣៣ រៀល។

សេវាដ៏មានប្រសិទ្ធភាព

យើងនៅតែបន្តធានាការផ្គត់ផ្គង់ទឹកស្អាត ២៤ម៉ោងលើ២៤ម៉ោង ជាមួយនឹងគុណភាពដែលអាចទទួលបានដោយផ្ទាល់ពី ក្បាលរ៉ូប៊ីណេ។

ក្នុងត្រីមាសនេះយើងផលិតបាន ៣១.០១៥.៧២០ម^៣។ ទន្ទឹមនេះយើងបានចាប់ ផ្តើមប្រើប៉ូលីអាឡុយមីញ៉ូមក្លរាយ(PAC) ជំនួស សាច់ជូរវិញ ដើម្បីបង្កើនគុណភាពទឹក និងកាត់បន្ថយចំណាយលើសារធាតុគីមី។

ជាលទ្ធផលនៅក្នុងត្រីមាសនេះ កំណើនអតិថិជនក្នុងត្រីមាសបានកើនចំនួន ៣.៨០៥បណ្តាញ។ ក្នុងនោះកំណើនអតិថិជនដែលមាន ចំណូលទាប មានចំនួន ៣១៣បណ្តាញ ដែលយើងតែងយកចិត្តទុកដាក់ ជាទៀងទាត់។

ជាមួយគ្នានេះយើងបានខិតខំយ៉ាងស្វិតស្វាញក្នុងការរក្សាអតិថិជនបាត់បង់ ដែលជាសូចនាករដ៏សំខាន់ក្នុងវិស័យទឹកស្អាតឲ្យស្ថិត ក្នុងកម្រិតលេខមួយខ្ទង់ គឺ៦,៥១% ប្រសើរជាងគេក្នុងតំបន់អាស៊ី។ អត្រាទារប្រាក់ថ្លៃទឹកត្រូវបានរក្សាជាអតិបរិមាគឺ ៩៩,៩០%។

យើងបានផ្សព្វផ្សាយពីការងារផ្គត់ផ្គង់ទឹកស្អាតរបស់យើង ដែលយើងតែងធ្វើជាទៀងទាត់ជូនដល់ប្រជាពលរដ្ឋក្នុងសហគមន៍ បាន ជ្រាប ។

រាល់សំណើផ្សេងៗ ដែលយើងទទួលបានពីអតិថិជន ពាក់ព័ន្ធនឹងសេវាទឹកស្អាត ត្រូវបានដោះស្រាយទាន់ពេលវេលាកំណត់។



ដំណើរអភិវឌ្ឍន៍តតយប់

ដើម្បីឆ្លើយតបទៅនឹងតម្រូវការទឹកស្អាតតតយប់ឈរ ក្នុងរាជធានីភ្នំពេញ និងទីក្រុងតាខ្មៅ យើងកំពុងសាងសង់ បន្ថែមនូវរោងចក្រថ្មី “រោងចក្រផលិតទឹកស្អាតនិរោធន៍” ជំហាន១ ដែលនឹងមានសមត្ថភាពផលិត ១៣០.០០០ម^៣ /ថ្ងៃ។ បច្ចុប្បន្នសំណង់នេះផ្នែក (ក) សាងសង់ស្ថានីយបូម ទឹកទន្លេ និងដាក់បំពង់មេនាំទឹកល្អក់ ចាប់ពីស្ថានីយបូមទឹក ល្អក់មកទល់រោងចក្រផលិតទឹកស្អាតនិរោធន៍ ដែលសម្រេច បាន៨១% និងផ្នែក(ខ) សាងសង់រោងចក្រផលិតទឹកស្អាត និងដាក់បំពង់មេនាំទឹកស្អាត ចាប់ពីក្លោងទ្វាររោងចក្រផលិត ទឹកស្អាតនិរោធន៍ តាមបណ្តោយផ្លូវជាតិលេខ១ មកដល់ ស្ថានីយបូមមុនីវង្សថ្មី ដោយសម្រេចបាន ៧១% ហើយគ្រោង

នឹងដំណើរការសាកល្បងក្នុងខែមីនា ឆ្នាំ២០១៣។ ទន្ទឹមនឹង នេះ បណ្តាញចែកចាយទឹក ត្រូវបានពង្រីកជាដៀងរាល់ថ្ងៃ។ បំពង់ប្រវែង ២៨.២៤០,៦៦ ម៉ែត្រ ត្រូវបានដាក់ក្នុងត្រីមាស ទី៤នេះ ដើម្បីពង្រីកការផ្គត់ផ្គង់នៅក្នុងខណ្ឌដង្កោ ខណ្ឌមាន- ជ័យ ទីក្រុងតាខ្មៅ និង បំពេញផ្ទៃសេវាដែលមានស្រាប់។ ក្នុង គោលបំណងចូលរួមកាត់បន្ថយការបំពុលបរិស្ថាន យើងក៏ កំពុងចាប់ផ្តើមសហការ ការងារជាមួយក្រុមហ៊ុន Kubota ក្នុង ការដំឡើងបរិក្ខារថាមពលព្រះអាទិត្យ ដែលមានអានុភាព សរុប៨៨៨kWp ក្រោមជំនួយឥតសំណងរបស់រាជរដ្ឋាភិបាល ជប៉ុនតាមរយៈទីភ្នាក់ងារសហប្រតិបត្តិការអន្តរជាតិនៃប្រទេស ជប៉ុន (JICA)។

ត្រីមាសបន្ទាប់

ដើម្បីបង្កើនទំនុកចិត្តពីសំណាក់ភាគហ៊ុនិក រដ្ឋាករទឹកស្វយ័តក្រុងភ្នំពេញ មានមោទនភាពក្នុងការខិតខំបន្តប្រកាន់ខ្ជាប់នូវ ទស្សនវិស័យ និង បេសកកម្មរបស់ខ្លួន។

ក្នុងត្រីមាសបន្ទាប់ យើងរំពឹងថានឹងបានទទួលប្រាក់ចំណេញពិត មិនតិចជាង ៩.៦៥២ លានរៀល ដូចដែលបានអនុម័តដោយក្រុមប្រឹក្សាភិបាល និងក្រសួងអាណាព្យាបាលទាំងពីរ។

យើងខ្ញុំសូមថ្លែងសេចក្តីដឹងគុណដ៏ជ្រាលជ្រៅចំពោះរាជរដ្ឋាភិបាល អាណាព្យាបាលទាំងពីរ គឺ ក្រសួងសេដ្ឋកិច្ចនិងហិរញ្ញវត្ថុ និង ក្រសួងឧស្សាហកម្ម រ៉ែ និងថាមពល គណៈកម្មការមូលបត្រកម្ពុជា ក្រុមហ៊ុនផ្សារមូលបត្រកម្ពុជា និងភាគហ៊ុនិកទាំងអស់ ដែលបានផ្តល់ទំនុកចិត្ត និងការគាំទ្រចំពោះរដ្ឋាករទឹកស្វយ័តក្រុងភ្នំពេញ។

យើងក៏មានមោទនភាព និង សូមថ្លែងអំណរគុណចំពោះមន្ត្រី និងនិយោជិតគ្រប់ថ្នាក់ របស់រដ្ឋាករទឹកស្វយ័តក្រុងភ្នំពេញ ដែលបានខិតខំបំពេញការងារដោយស្មារតីទទួលខុសត្រូវខ្ពស់ ជំរុញឲ្យបានសម្រេចនូវលទ្ធផលដ៏ល្អប្រសើរនេះ។

ឯកឧត្តម ម៉ែង សក្កិណារ៉ា

ប្រធានក្រុមប្រឹក្សាភិបាល

ថ្ងៃទី២៩ ខែមីនា ឆ្នាំ២០១៣



សេចក្តីថ្លែងរបស់
អង្គនាយក រ.ទ.ស.ក



លោក ស៊ឹម ស៊ីថា
អគ្គនាយក

សមិទ្ធផលសម្រេចបាន

ក្នុងត្រីមាសទី៤ ឆ្នាំ២០១២

“ តាងនាម រដ្ឋាករទឹកស្វយ័តក្រុងភ្នំពេញ ខ្ញុំមានកិត្តិយស និងក្តីសោមនស្សរីករាយ ក្នុងការបង្ហាញជូននូវរបាយការណ៍ប្រចាំត្រីមាសទី៤ ឆ្នាំ២០១២ និងព័ត៌មានហិរញ្ញវត្ថុ ប្រចាំត្រីមាស របស់ រ.ទ.ស.ភ សម្រាប់ដំណាច់ការិយបរិច្ឆេទ ថ្ងៃទី៣១ ខែធ្នូ ឆ្នាំ២០១២។ រ.ទ.ស.ភ បានកត់ត្រានូវចន្លោះឆ្នាំ ដែលប្រកបដោយការរីកចម្រើនមួយទៀតក្នុងគ្រប់ វិស័យនៃប្រតិបត្តិការរបស់ រ.ទ.ស.ភ។ ក្នុងត្រីមាសទី៤ ឆ្នាំ២០១២ រ.ទ.ស.ភ ទទួល បានចំណូលសរុបចំនួន ៣៧.៤១៧.៩៣៤ ពាន់រៀល និងចំណេញមុនបង់ពន្ធលើប្រាក់ ចំណេញចំនួន ១១.៦៥២.០២១ ពាន់រៀល និងប្រាក់ចំណេញក្នុងការិយបរិច្ឆេទ ចំនួន ៨.៩៨៦.៥៣៤ ពាន់រៀល ដែលទាំងនេះបង្ហាញពីបរិយាកាសល្អនៃធុរកិច្ចរបស់យើង។ ”

សកម្មភាពសំខាន់ៗក្នុងត្រីមាសទី៤ ឆ្នាំ២០១២

ដោយសារតែការគាំទ្រយ៉ាងពេញទំហឹងពីរាជរដ្ឋាភិបាល ក្រសួងអាណា- ព្យាបាល និងក្រុមប្រឹក្សាភិបាល នៅក្នុងត្រីមាសទី៤ ឆ្នាំ២០១២ នេះ រ.ទ.ស.ភ នៅតែមានការវិវឌ្ឍន៍យ៉ាងខ្លាំងក្លា និងកំណើននៃប្រាក់ចំណេញ មានការកើនឡើងជាលំដាប់ លទ្ធផលនេះគឺជាគ្រឹះយ៉ាងរឹងមាំសម្រាប់ការ រីកចម្រើនលូតលាស់របស់ រ.ទ.ស.ភ។ ដោយការគ្រប់គ្រងហានិភ័យ បានល្អប្រសើរ បានប្រើប្រាស់នូវធនធានហិរញ្ញវត្ថុ មានប្រសិទ្ធភាពខ្ពស់ និងគ្រប់គ្រងការចំណាយបានយ៉ាងហ្មត់ចត់ ជាពិសេសដោយការយក ចិត្តទុកដាក់ខ្ពស់លើការកាត់បន្ថយអត្រាទឹកបាត់បង់ ទោះបីសកម្មភាព ជួសជុល និងពង្រីកចូលទូទាំងរាជធានីភ្នំពេញ ជាមូលហេតុមួយក្នុង ចំណោមមូលហេតុជាច្រើន ដែលបណ្តាលឲ្យមានការលេចធ្លាយបំពង់ ទឹកក៏ដោយ ដូចបង្ហាញក្នុងរបាយការណ៍លទ្ធផលការងារហិរញ្ញវត្ថុដោយ ខ្សែក ដែលបានធ្វើការត្រួតពិនិត្យឡើងវិញ ដោយសវនករឯករាជ្យ ក្នុងត្រីមាសទី៤ ឆ្នាំ២០១២ នេះ រ.ទ.ស.ភ ទទួលបានចំណូលសរុបចំនួន ៣៧.៤១៧.៩៣៤ ពាន់រៀល កើនលើសត្រីមាសទី៤ ឆ្នាំ២០១១ ចំនួន ២៨.៥២% ហើយប្រាក់ចំណេញមុនបង់ពន្ធលើប្រាក់ចំណេញមានចំនួន ១១.៦៥២.០២១ ពាន់រៀល និងប្រាក់ចំណេញក្នុងការិយបរិច្ឆេទមានចំនួន ៨.៩៨៦.៥៣៤ ពាន់រៀល ។ នាចុងការិយបរិច្ឆេទនេះ ទ្រព្យសកម្មសរុប បានកើនឡើង រហូតដល់ចំនួន៩៩៩.៦៨១.២៣០ ពាន់រៀល។ ដើមទុន

ដែលរដ្ឋបានផ្តល់ឲ្យពីឆ្នាំ១៩៩៧ មានចំនួន២៤៩.០៧០.៦០៧ ពាន់រៀល បានកើនឡើង រហូតដល់ចំនួន ៥៤១.២២៧.២៨២ ពាន់រៀល។ ការកើន ឡើងនេះគឺ ដោយសារ រដ្ឋាករទឹកស្វយ័តក្រុងភ្នំពេញ សម្រេចបាន ជោគជ័យយ៉ាងធំធេងក្នុងការកាត់បន្ថយអត្រាបាត់បង់ទឹក ឲ្យនៅក្នុងកម្រិត លេខ១ខ្ទង់ ដែលអត្រាក្នុងឆ្នាំនេះមានត្រឹមតែ ៦,៥១% ខុសឆ្ងាយខ្លាំងពី អត្រានា ឆ្នាំ១៩៩៣ មានរហូតដល់ ៧២%។ ការកាត់បន្ថយទឹកបាត់បង់ ជាកត្តាស្តាប់-រស់ របស់ រដ្ឋាករទឹកស្វយ័តក្រុងភ្នំពេញ ក្នុងដំណើរការ ប្រព្រឹត្តកម្ម និង អាជីវកម្មរបស់ខ្លួនប្រកបដោយគុណភាព និង ចេរភាព ក៏ដូចជាអាចបង្កលក្ខណៈឲ្យយើងមានទឹកសម្រាប់ផ្គត់ផ្គង់ទឹកស្អាត អាច ដឹកបានពីក្បាលរ៉ូប៊ីណេ ដល់រាប់ម៉ឺនគ្រួសារ រួមទាំងគ្រួសារមានចំណូល ទាបបំផុតផងដែរ ក្នុងតម្លៃមួយដ៏សមស្រប ដើម្បីចូលរួមចំណែកក្នុង គោលនយោបាយកាត់បន្ថយភាពក្រីក្ររបស់រាជរដ្ឋាភិបាល។ រ.ទ.ស.ភ មានសមត្ថភាពផ្គត់ផ្គង់ទឹក២៤ម៉ោង/ថ្ងៃ និង៧ថ្ងៃ/សប្តាហ៍។ ដោយក្នុង ត្រីមាសទី៤ ឆ្នាំ២០១២នេះអាចធ្វើការផលិតបាន ៣១.០១៥.៧២០ម^៣ លើសមត្ថភាពផលិតគិតជាមធ្យម ២៩.៣០០ពាន់ម^៣។ ការប្រព្រឹត្តកម្ម ទឹកស្អាត គឺគោរពតាមស្តង់ដារគុណភាពទឹកជាតិ និងអង្គការសុខភាព ពិភពលោក (WHO) ដោយមានបន្ទប់ពិសោធន៍ គុណភាពទឹកអាចវិភាគ បាន៥៣មុខ ជាងនេះទៀតចុងត្រីមាសនេះ យើងមានការវិភាគលើ២១៣មុខ



ពីមន្ទីរពិសោធន៍ក្រៅប្រទេស (មន្ទីរពិសោធន៍សិង្ហបុរី និងសៀងហៃ)។ ការយកចិត្តទុកដាក់លើគុណភាពទឹកនេះធ្វើឲ្យ រ.ទ.ស.ភ. អាចធានាជូនអតិថិជន បាននូវការដឹកដោយផ្ទាល់ពីក្បាលរ៉ូប៊ីណេ ដើម្បីចូលរួមចំណែកក្នុងការទទួលខុសត្រូវចំពោះសង្គមក្នុងគោលដៅជំរុញឲ្យប្រជាជនគ្រប់រូបមានទឹកស្អាត ប្រើប្រាស់ ដែលជាកម្មវិធីទឹកស្អាតសម្រាប់ទាំងអស់គ្នា (Water for All) ដោយមានសេវា អនាម័យត្រឹមត្រូវ ដើម្បីការរស់នៅប្រកបដោយសុខុមាលភាព មានជីវភាពល្អប្រសើរ និងមានបរិស្ថានល្អ។

បណ្តាញចែកចាយ

ទិសដៅនៃការពង្រីកបណ្តាញចែកចាយទឹក គឺទៅតំបន់មានសក្តានុពលសេដ្ឋកិច្ច ដោយមិនមើលរំលងប្រជាពលរដ្ឋដែលមានចំណូលទាប ដោយក្នុងត្រីមាសទី៤ នេះ រ.ទ.ស.ភ. ដាក់បំពង់បានប្រវែង ២៨គីឡូម៉ែត្រ ដែលធ្វើឲ្យប្រវែងបំពង់មេចែកចាយទឹកបច្ចុប្បន្ន សរុបស្មើនឹង ២.០០៤ គីឡូម៉ែត្រ និងរក្សាសម្ពាធជាមធ្យម២០ម៉ែត្រ ក្នុងបណ្តាញចែកចាយទឹកទាំងមូល ដែល រ.ទ.ស.ភ. បានធ្វើការដាក់បំពង់មេនាំទឹកទំហំ ១៤០០ម.ម និង ១៦០០ម.ម ដែលផ្ទុយពីឆ្នាំ១៩៩៣ ដែលមានប្រវែងតែ ២៨៨គីឡូម៉ែត្រ ប៉ុណ្ណោះ។ លើសពីនេះទៅទៀត ក្នុងត្រីមាសនេះ រ.ទ.ស.ភ. បានអនុវត្ត ការដាក់បំពង់ក្រោម គម្រោងមេវិការ នៅខេត្តពោធិ៍សាត់ បានប្រវែងប្រមាណ ៥គីឡូម៉ែត្រ និងនៅខេត្តបាត់ដំបង បានប្រវែងប្រមាណ ២៤គីឡូម៉ែត្រ។

យើងបានខិតខំធ្វើឲ្យកាន់តែប្រសើរឡើងនូវគុណភាព សេវាអតិថិជនដើម្បីស្វែងរក និងបង្កើនចំនួនអតិថិជនធំៗដែលមានតម្រូវការទឹកច្រើន ដើម្បីធានាបាននូវប្រសិទ្ធភាពនៃការប្រមូលប្រាក់ថ្លៃទឹក ដែលអត្រាទារប្រាក់ក្នុងត្រីមាសនេះ រក្សាបានជាអតិបរិមាគឺ ៩៩,៩០% ហើយកំណើនបណ្តាញ អតិថិជនសម្រាប់ត្រីមាសទី៤នេះ បានកើនឡើងចំនួន ៣.៨០៥ បណ្តាញ ស្មើនឹង ១២៦,៨៣% នៃផែនការ ដែលមានចំនួន ៣.០០០ បណ្តាញ។

ការរំពឹងទុកសម្រាប់ត្រីមាសទី១ ឆ្នាំ២០១៣

ចំពោះត្រីមាសទី១ ឆ្នាំ២០១៣ ខាងមុខ យើងនឹងខិតខំប្រឹងប្រែងព្យាយាមបន្ថែមទៀតដើម្បីធ្វើឲ្យកាន់តែប្រសើរក្នុងការពង្រឹងនូវអភិបាលកិច្ច សាជីវកម្មល្អ របស់រដ្ឋាករទឹកស្វយ័តក្រុងភ្នំពេញ ហើយនៅតែប្រកាន់ខ្ជាប់នូវទស្សនវិស័យ និងបេសកកម្ម ដែលបានលើកពីបណ្តាត្រីមាសមុនដដែល។ ជាទិសដៅ សម្រាប់ត្រីមាសបន្ទាប់ រដ្ឋាករទឹកស្វយ័តក្រុងភ្នំពេញ សង្ឃឹមថានឹងទទួលបានប្រាក់ចំណេញក្នុងការិយបរិច្ឆេទ មិនតិចជាងចំនួន ៩.៦៥២ លានរៀល ដែលក្រុមប្រឹក្សាភិបាល និងក្រសួងអាណាព្យាបាលបានអនុម័ត។

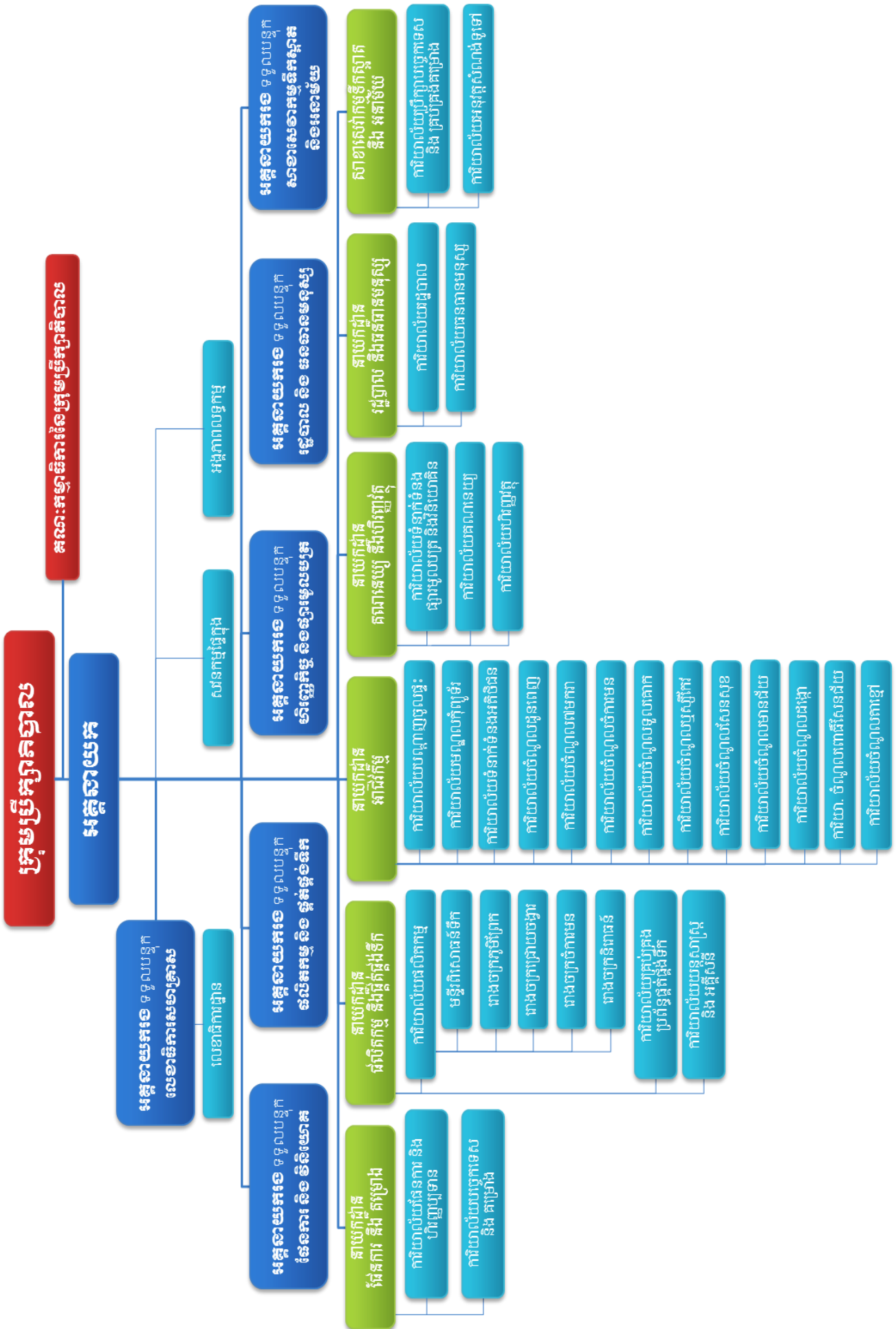
រ.ទ.ស.ភ. ក៏នៅតែប្តេជ្ញាចិត្តផ្តល់សេវាកម្ម និងផ្គត់ផ្គង់ទឹកស្អាតប្រកបដោយគុណភាព និងប្រសិទ្ធភាព ដើម្បីផ្តល់ការជឿជាក់ពីអតិថិជន។ ជាងនេះទៅទៀត រ.ទ.ស.ភ. នៅតែខិតខំផ្តល់បណ្តាញទឹកជូនប្រជាពលរដ្ឋដែលមានចំណូលទាបតាមរូបភាពឧបត្ថម្ភថ្លៃច្បាប់ជាវទឹក ស្របទៅតាម កម្រិតជីវភាពគ្រួសារនីមួយៗ ពី៣០% ៥០% ៧០% និង ១០០% ដើម្បីអនុវត្តគម្រោងចែកចាយទឹក ពិសេសជូនសហគមន៍ក្រីក្រ ដោយប្រើជំនួយ របស់ទីក្រុងប៉ារីស ចំនួន ៦.០៣៨,២១ ដុល្លារអាមេរិក ដើម្បីប្រយោជន៍ប្រជាជន។

សេចក្តីថ្លែងអំណរគុណ

ជាថ្មីម្តងទៀត រ.ទ.ស.ភ. មានសេចក្តីសោមនស្សរីករាយ សូមថ្លែងអំណរគុណយ៉ាងជ្រាលជ្រៅចំពោះការគាំទ្រពីរាជរដ្ឋាភិបាល ក៏ដូចជា អាណាព្យាបាលទាំងពីរ គឺក្រសួងសេដ្ឋកិច្ច និងហិរញ្ញវត្ថុ និងក្រសួងឧស្សាហកម្ម រ៉ែ និងថាមពល និង សូមសម្តែងនូវអំណរគុណដល់ ក្រុមប្រឹក្សាភិបាល ចំពោះការគាំទ្រ និងការដឹកនាំល្អសម្រាប់ត្រីមាសទី៤ ឆ្នាំ២០១២ និងសូមថ្លែងអំណរគុណជូនចំពោះអតិថិជនទាំងអស់ ដែលធ្វើឲ្យ រ.ទ.ស.ភ. បានទទួលជោគជ័យដូចសព្វថ្ងៃនេះ។

លោក ស៊ីម ស៊ីថា
អគ្គនាយក រ.ទ.ស.ភ.
ថ្ងៃទី២៩ ខែមីនា ឆ្នាំ២០១៣

របាយការណ៍ស្តីពីការងារ និងស្ថានភាពសេដ្ឋកិច្ចកម្ពុជា



គណៈកម្មាធិការនៃក្រុមប្រឹក្សាភិបាល

អគ្គនាយក

អគ្គនាយករង លទ្ធផលការងារ

លទ្ធផលការងារ

អគ្គនាយករង ផែនការ និង វិនិយោគ

ស្វែងរក និង គម្រោង
ការិយាល័យផែនការ និង បរិច្ចាគ
ការិយាល័យបច្ចេកទេស និង គម្រោង

អគ្គនាយករង ផលិតកម្ម និង ផ្គត់ផ្គង់

ការិយាល័យផែនការ និង បរិច្ចាគ
មន្ទីរពិសោធន៍ទឹក
រោងចក្រភូមិព្រៃក
រោងចក្រប្រដាយចង្វារ
រោងចក្រចំការមន
រោងចក្រនិរោធន៍
ការិយាល័យគ្រប់គ្រង ប្រព័ន្ធត្រីផ្គត់ផ្គង់ទឹក
ការិយាល័យយន្តការស្រូវ និង អគ្គិសនី

អគ្គនាយករង ហិរញ្ញវត្ថុ និង បរិច្ចាគ

ការិយាល័យបណ្តាញចូលផ្ទះ
ការិយាល័យមណ្ឌលកុំប៉ូស៊ីត
ការិយាល័យផ្គត់ផ្គង់អគិរិវិជន
ការិយាល័យចំណូលផ្ទះពេញ
ការិយាល័យចំណូលពិមកា
ការិយាល័យចំណូលចំការមន
ការិយាល័យចំណូលទូលកាក
ការិយាល័យចំណូលប្រស្នីកែវ
ការិយាល័យចំណូលសេសសុខ
ការិយាល័យចំណូលមានជ័យ
ការិយា. ចំណូលពាណិជ្ជសេនដយ
ការិយាល័យចំណូលការខ្មៅ

អគ្គនាយករង គណនេយ្យ និង បរិច្ចាគ

ការិយាល័យផ្គត់ផ្គង់ និង បរិច្ចាគ
អគ្គនាយករង គណនេយ្យ និង បរិច្ចាគ
ការិយាល័យគណនេយ្យ
ការិយាល័យបរិច្ចាគ

អគ្គនាយករង រដ្ឋបាល និង បរិច្ចាគ

ការិយាល័យរដ្ឋបាល
ការិយាល័យគណនេយ្យ

អគ្គនាយករង សាងសង់ និង អភិវឌ្ឍន៍

សាងសង់កម្មវិធីស្នាក់
និង អគារវិទ្យា
ការិយាល័យប្រឹក្សាបច្ចេកទេស និង គម្រោងគម្រោង
ការិយាល័យអនុវត្តសំណង់ខ្មៅ

អគ្គនាយករង សេវាសេវាកម្ម និង អភិវឌ្ឍន៍

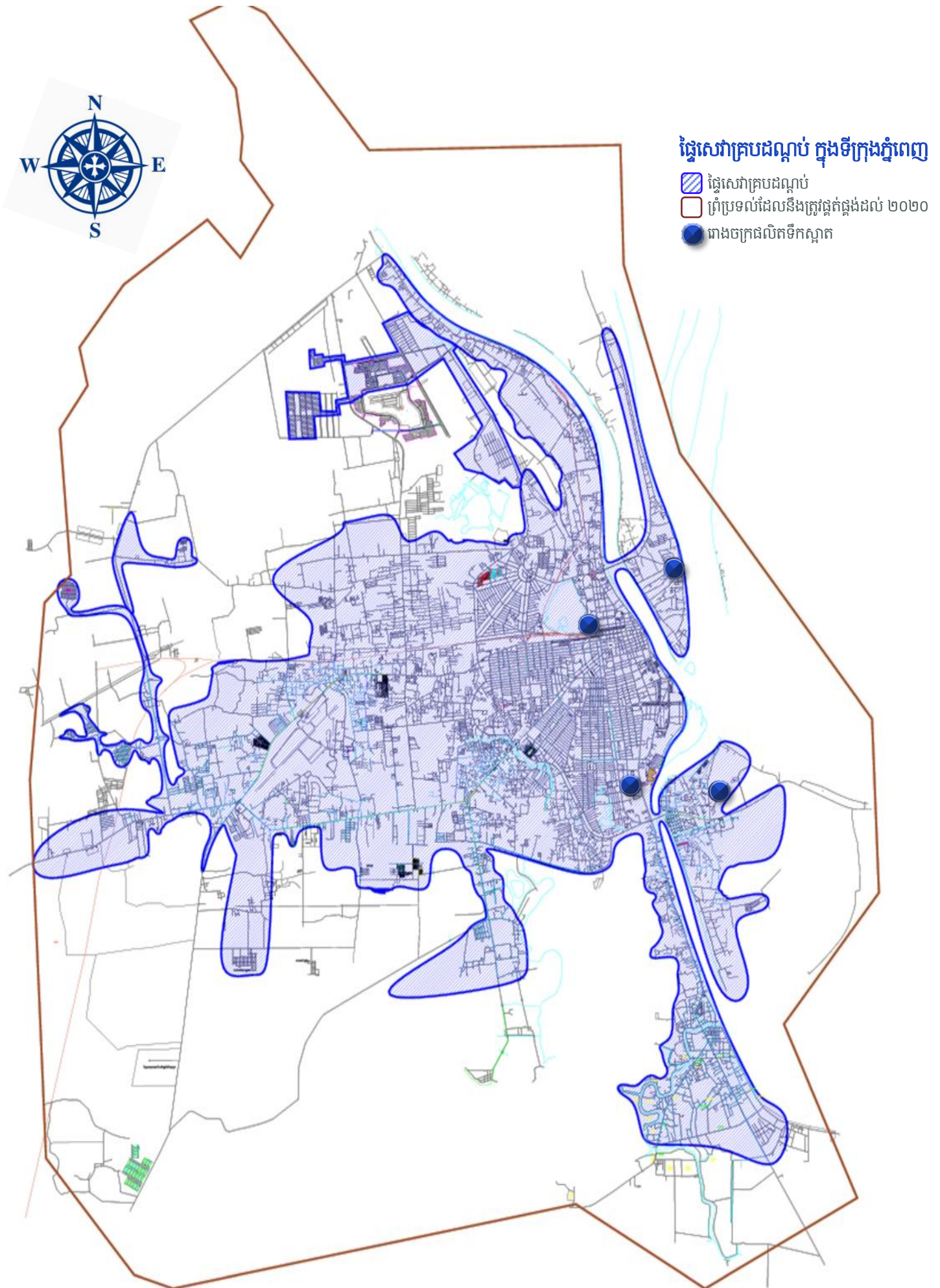
អង្គការពលកម្ម

សេវាកម្មផ្ទៃក្នុង



ផ្ទៃសេវារបស់ រ.ទ.ស.ភ គិតត្រឹមត្រឹមសន្តិ ឆ្នាំ២០១២

បំពង់មេនាំទឹក និងបណ្តាញចែកចាយទឹកដែលមានទំហំចាប់ពី៦៣ម.ម រហូតដល់ទំហំ ១.៤០០ ម.ម ដែលមានប្រវែងសរុប ៤៤៥.៥០៨ ម៉ែត្រ បាន និងកំពុងធ្វើការពង្រីកចាប់ពីឆ្នាំ ២០១១ រហូតដល់ឆ្នាំ ២០១៣ ដើម្បីផ្គត់ផ្គង់ទឹកជូនប្រជាជនក្រោយការដាក់ឱ្យដំណើរការ រោងចក្រនិរោធន៍។ ក្នុងនោះ រ.ទ.ស.ភ ក៏បានគ្រោងវិនិយោគលើឧបករណ៍ សម្រាប់គាំទ្រប្រព័ន្ធគ្រប់គ្រង និងប្រព័ន្ធចែកចាយទឹក ដូចជា ប្រអប់រ៉ាន ក្បាលពន្លត់អគ្គិភ័យ និងប្រព័ន្ធបញ្ជូនទិន្នន័យ តេឡេម៉ែត្រ។ល។ ជាក់ស្តែងក្នុងត្រីមាសទី៤នេះ រដ្ឋាករទឹកស្វយ័តក្រុងភ្នំពេញ ដាក់បំពង់បានប្រវែងប្រមាណ៣១ គ.ម ដែលធ្វើឱ្យប្រវែងបំពង់មេចែកចាយទឹក បច្ចុប្បន្នសរុបស្មើនឹង២.០០៤គ.ម និងរក្សាសម្ពាធជាមធ្យម២០ម៉ែត្រ ក្នុងបណ្តាញចែកចាយទឹកទាំងមូល។





អភិបាល
នៅថ្ងៃទី៣១ ខែធ្នូ ឆ្នាំ២០១២

អភិបាល



ឯកឧត្តម ម៉េង សក្កិធារ៉ា
ប្រធានក្រុមប្រឹក្សាភិបាល



តំណាងក្រសួងឧស្សាហកម្ម រ៉ែ និងថាមពល

ជនជាតិខ្មែរ សញ្ជាតិខ្មែរ ឯកឧត្តមកើតនៅថ្ងៃទី៣០ ខែឧសភា ឆ្នាំ១៩៧២ និងបានទទួលជាវិស្វករជំនាញ នៅវិទ្យាស្ថានបច្ចេកវិទ្យាកម្ពុជា ក្នុងឆ្នាំ១៩៩៣ (វិស្វករជំនាញ ភូគព្ភសាស្ត្រ-រ៉ែ) និងទទួលបានបរិញ្ញាបត្រនៅវិទ្យាស្ថាន National Polytechnique de Lorraine នៃប្រទេសបារាំង ក្នុងឆ្នាំ១៩៩៦ (ជំនាញគ្រប់គ្រង និងអភិវឌ្ឍន៍ធនធានទឹក)។ ឯកឧត្តមបានបម្រើការងារឲ្យក្រសួងឧស្សាហកម្ម រ៉ែ និង ថាមពល ពីឆ្នាំ២០០៥ ដល់ឆ្នាំ២០០៨ ជាប្រធាននាយកដ្ឋានទឹកស្អាត និងជាប្រធានគម្រោងទឹកស្អាត និងអនាម័យ ក្រោមឥណទានរបស់ធនាគារពិភពលោក។ ចាប់ពីឆ្នាំ២០០៨ ដល់បច្ចុប្បន្ន ឯកឧត្តមមានតួនាទីជាអគ្គនាយក នៃអគ្គនាយកដ្ឋានឧស្សាហកម្ម នៃក្រសួងឧស្សាហកម្ម រ៉ែ និង ថាមពល ហើយឯកឧត្តមក៏ជា ប្រធានក្រុមប្រឹក្សាភិបាល នៃ រដ្ឋាករទឹកស្វយ័តក្រុងសៀមរាប។ **ឯកឧត្តម ម៉េង សក្កិធារ៉ា** ជាប្រធានក្រុមប្រឹក្សាភិបាល អាណត្តិទី៥ នៃ រដ្ឋាករទឹកស្វយ័តក្រុងភ្នំពេញ ចាប់ពីថ្ងៃទី២៧ ខែកក្កដា ឆ្នាំ២០១២ រហូតដល់បច្ចុប្បន្ន។



អគ្គនាយក រដ្ឋាករទឹកស្វយ័តក្រុងភ្នំពេញ

ជនជាតិខ្មែរ សញ្ជាតិខ្មែរ លោកកើតនៅថ្ងៃទី០៣ ខែសីហា ឆ្នាំ១៩៦១ និងបានទទួលជាវិស្វករ សំណង់ ស៊ីវិល ឧស្សាហកម្ម នៅវិទ្យាស្ថានបច្ចេកវិទ្យាជាន់ខ្ពស់មិត្តភាពកម្ពុជា-សូវៀត (រាជធានីភ្នំពេញ ព្រះរាជាណាចក្រកម្ពុជា) ក្នុងឆ្នាំ១៩៨៩។ លោកទទួលបានបរិញ្ញាបត្រជាន់ខ្ពស់គ្រប់គ្រងពាណិជ្ជកម្ម នៅសកលវិទ្យាល័យគ្រប់គ្រង និងសេដ្ឋកិច្ច នៅសាលាខេត្តព្រះសីហនុ ព្រះរាជាណាចក្រកម្ពុជា ក្នុងឆ្នាំ២០០៧។ លោកជាបេក្ខជនថ្នាក់បណ្ឌិត គ្រប់គ្រងពាណិជ្ជកម្ម នៃសកលវិទ្យាល័យអាស៊ី អឺរ៉ុប (ឆ្នាំ២០១០ - ២០១២) រាជធានីភ្នំពេញ ព្រះរាជាណាចក្រកម្ពុជា។ លោកជាអនុប្រធាន អង្គការ រដ្ឋាករទឹកខេត្តព្រះសីហនុ ពីខែកុម្ភៈ ឆ្នាំ១៩៩៦ ដល់ខែមិថុនា ឆ្នាំ២០០៣។ ចាប់ពីខែមិថុនាឆ្នាំ២០០៣ ដល់ថ្ងៃទី០១ ខែកក្កដា ឆ្នាំ២០១២ លោកមានតួនាទីជាប្រធានអង្គការ រដ្ឋាករទឹកខេត្តព្រះសីហនុ។ ចាប់ពីថ្ងៃទី០១ ខែកក្កដា ឆ្នាំ២០១២ លោកជាអគ្គនាយក រដ្ឋាករទឹកស្វយ័តក្រុងភ្នំពេញ និងជា សមាជិកក្រុមប្រឹក្សាភិបាល នៃរដ្ឋាករទឹកស្វយ័តក្រុងភ្នំពេញ អាណត្តិទី៥ ចាប់ពី ថ្ងៃទី២៧ ខែកក្កដា ឆ្នាំ២០១២ រហូតដល់បច្ចុប្បន្ន។



តំណាងក្រសួងសេដ្ឋកិច្ច និងហិរញ្ញវត្ថុ

ជនជាតិខ្មែរ សញ្ជាតិខ្មែរ ឯកឧត្តម កើតនៅថ្ងៃទី១៤ ខែសីហា ឆ្នាំ១៩៦៣ និងបានទទួល អនុបណ្ឌិត សេដ្ឋកិច្ចកសិកម្មនៃបណ្ឌិតសភា កសិកម្ម Timiryazev ក្រុងមូស្គូនៃសហភាពសូវៀត នៅឆ្នាំ១៩៩០។ ឯកឧត្តមបានទទួលបណ្ឌិតសេដ្ឋកិច្ច នៃបណ្ឌិតសភា កសិកម្ម Timiryazev ក្រុងមូស្គូនៃសហព័ន្ធរុស្ស៊ី ក្នុងឆ្នាំ១៩៩៤។ ឯកឧត្តមបានបម្រើការងារឲ្យ ក្រសួងសេដ្ឋកិច្ច និងហិរញ្ញវត្ថុ ជាអគ្គលេខាធិការរង និង មានតួនាទីជា នាយកខុទ្ទកាល័យ ក្រសួងសេដ្ឋកិច្ច និងហិរញ្ញវត្ថុ។ **ឯកឧត្តម ជូ វិជិត្ត** ចូលជា សមាជិកក្រុមប្រឹក្សាភិបាល អាណត្តិទី៥ នៃ រដ្ឋាករទឹកស្វយ័តក្រុងភ្នំពេញ ពីថ្ងៃទី២៧ ខែកក្កដា ឆ្នាំ២០១២ រហូតដល់បច្ចុប្បន្ន។



តំណាងសាលារាជធានីភ្នំពេញ

ជនជាតិខ្មែរ សញ្ជាតិខ្មែរ លោកកើតនៅថ្ងៃទី០២ ខែមិថុនា ឆ្នាំ១៩៧៣ និងបានទទួលបរិញ្ញាបត្រ នីតិសាស្ត្រជំនាន់ទី២ នៃមហាវិទ្យាល័យនីតិសាស្ត្រ និងវិទ្យាសាស្ត្រសេដ្ឋកិច្ច (ឆ្នាំ១៩៩៣ - ១៩៩៨) ហើយលោកទទួលបានសញ្ញាបត្រសិស្សមន្ត្រី ផ្នែករដ្ឋបាលទូទៅ នៃសាលាភិបាលរដ្ឋបាល (ឆ្នាំ១៩៩៨ - ១៩៩៩)។ លោកទទួលបានសញ្ញាបត្រសិស្ស មន្ត្រីជាន់ខ្ពស់ ផ្នែករដ្ឋបាលទូទៅ នៃសាលាភូមិន្ទ រដ្ឋបាល (ឆ្នាំ២០០០ - ២០០១)។ ចាប់ពីឆ្នាំ១៩៩៨ ដល់ឆ្នាំ២០០១ លោកជាមន្ត្រី ក្រសួងព័ត៌មាន នាយកដ្ឋាននីតិកម្ម។ ចាប់ពីឆ្នាំ២០០១ ដល់ឆ្នាំ២០០៤ លោកជាមន្ត្រីសាលាក្រុងភ្នំពេញ ទទួល បន្ទុកការងារអភិវឌ្ឍន៍តំបន់ប្រាសាទព្រះវិហារ។ ចាប់ពីឆ្នាំ២០០៤ដល់ឆ្នាំ២០០៨ លោកជាអភិបាលរង ខណ្ឌបួស្សីកែវ។ ចាប់ពីឆ្នាំ២០០០ ដល់ឆ្នាំ២០១០ នាយរងខុទ្ទកាល័យ សាលារាជធានីភ្នំពេញ។ ចាប់ពីឆ្នាំ២០១០ រហូតដល់ឆ្នាំ២០១២ លោកជានាយករងរដ្ឋបាលសាលារាជធានីភ្នំពេញ។ ថ្ងៃទី៣១ ខែឧសភា ឆ្នាំ២០១២ ដល់បច្ចុប្បន្ន លោកជានាយករដ្ឋបាលសាលារាជធានីភ្នំពេញ។ លោកចូល ជាសមាជិកក្រុមប្រឹក្សាភិបាល អាណត្តិទី៥ នៃ រ.ទ.ស.ភ ចាប់ពីថ្ងៃទី២៧ ខែកក្កដា ឆ្នាំ២០១២ រហូតដល់បច្ចុប្បន្ន។



តំណាងនិយោជិតរដ្ឋាករទឹកស្វយ័តក្រុងភ្នំពេញ

ជនជាតិខ្មែរ សញ្ជាតិខ្មែរ កើតនៅថ្ងៃទី២២ ខែកក្កដា ឆ្នាំ១៩៦៦។ នៅឆ្នាំ១៩៩៣ លោកបាន បញ្ចប់ការសិក្សាថ្នាក់អនុបណ្ឌិត ជំនាញផ្គត់ផ្គង់ទឹកស្អាត និងអនាម័យនៅវិទ្យាស្ថានវិស្វកម្មសំណង់ អតីតសហភាពសូវៀត។ លោកចូលបម្រើការនៅ រដ្ឋាករទឹកស្វយ័តក្រុងភ្នំពេញ នៅឆ្នាំ១៩៩៤ និង ទទួលបានតែងតាំងជាប្រធាននាយកដ្ឋានផលិតកម្ម និងផ្គត់ផ្គង់ទឹក នាឆ្នាំ២០០៣។ ចាប់ពីឆ្នាំ ២០១១ រហូតដល់បច្ចុប្បន្ន លោកជាអគ្គនាយករងរដ្ឋាករទឹកស្វយ័តក្រុងភ្នំពេញ ទទួលបន្ទុកការងារ រដ្ឋបាល និងធនធានមនុស្ស ។



ប្រកាសលើកដំបូង
នៅថ្ងៃទី៣១ ខែធ្នូ ឆ្នាំ២០១២

បុគ្គលិកជាន់ខ្ពស់



អគ្គនាយក រដ្ឋាករទឹកស្វយ័តក្រុងភ្នំពេញ

ជនជាតិខ្មែរ សញ្ជាតិខ្មែរ លោកកើតនៅថ្ងៃទី០៣ ខែសីហា ឆ្នាំ១៩៦១ និងបានទទួលជាវិស្វករ សំណង់ស៊ីវិល ឧស្សាហកម្ម នៅវិទ្យាស្ថានបច្ចេកវិទ្យាជាន់ខ្ពស់មិត្តភាពកម្ពុជា-សូវៀត (រាជធានីភ្នំពេញ ព្រះរាជាណាចក្រកម្ពុជា) ក្នុងឆ្នាំ១៩៨៩។ លោកទទួលបានបរិញ្ញាបត្រជាន់ខ្ពស់គ្រប់គ្រងពាណិជ្ជកម្ម នៅសកលវិទ្យាល័យគ្រប់គ្រង និងសេដ្ឋកិច្ច នៅសាលាខេត្តព្រះសីហនុ ព្រះរាជាណាចក្រកម្ពុជា ក្នុងឆ្នាំ២០០៧ ។ លោកជាបេក្ខជនថ្នាក់បណ្ឌិត គ្រប់គ្រង ពាណិជ្ជកម្ម នៃសកលវិទ្យាល័យអាស៊ីអឺរ៉ុប (ឆ្នាំ២០១០-២០១២) រាជធានីភ្នំពេញ ព្រះរាជាណាចក្រកម្ពុជា។ លោកជា អនុប្រធានអង្គការរដ្ឋាករទឹកខេត្តព្រះសីហនុ ពីខែកុម្ភៈ ឆ្នាំ១៩៩៦ ដល់ខែមិថុនា ឆ្នាំ២០០៣។ ចាប់ពីខែមិថុនា ឆ្នាំ២០០៣ ដល់ថ្ងៃទី០១ ខែកក្កដា ឆ្នាំ២០១២ លោកមានតួនាទីជាប្រធានអង្គការ រដ្ឋាករទឹកខេត្តព្រះសីហនុ។ ចាប់ពី ថ្ងៃទី០១ ខែកក្កដា ឆ្នាំ២០១២ លោកជាអគ្គនាយក រដ្ឋាករទឹកស្វយ័តក្រុងភ្នំពេញ និង ជាសមាជិកក្រុមប្រឹក្សាភិបាល នៃរដ្ឋាករទឹកស្វយ័តក្រុងភ្នំពេញ អាណត្តិទី៥ ចាប់ពី ថ្ងៃទី២៧ ខែកក្កដា ឆ្នាំ២០១២ រហូតមកដល់បច្ចុប្បន្ន។



អគ្គនាយករង រដ្ឋាករទឹកស្វយ័តក្រុងភ្នំពេញ

ជនជាតិខ្មែរ សញ្ជាតិខ្មែរ កើតនៅថ្ងៃទី០៧ ខែធ្នូ ឆ្នាំ១៩៦០។ នាខែកក្កដា ១៩៨៤ លោកបានបញ្ចប់បរិញ្ញាប័ត្រនៅមហាវិទ្យាល័យភាសា Leipzig នៃប្រទេសអាល្លឺម៉ង់។ នាខែកុម្ភៈ ១៩៨៩ លោកបានទទួលសញ្ញាប័ត្រអនុបណ្ឌិតនៅមហាវិទ្យាល័យបច្ចេកវិទ្យា Dresden ប្រទេសអាល្លឺម៉ង់ លើមុខជំនាញវិស្វកម្មគ្រប់គ្រងទឹក (Water Management Engineering)។ លោកបានបញ្ចប់និក្ខេបបទថ្នាក់បណ្ឌិតដោយជោគជ័យ លើជំនាញអនាម័យ និងផ្គត់ផ្គង់ទឹកស្អាត នៅមហាវិទ្យាល័យ Dresden ប្រទេសអាល្លឺម៉ង់ នាខែមីនា ឆ្នាំ១៩៩៤។ លោកចូលបម្រើការនៅរដ្ឋាករទឹកស្វយ័តក្រុងភ្នំពេញ ក្នុងឆ្នាំ១៩៨៩ មានតួនាទីជាជំនួយការអគ្គនាយក និងជាប្រធានក្រុមប្រឹក្សាបច្ចេកទេស ព្រមទាំងជាប្រធានគណៈកម្មការកំណត់បុរេលក្ខណៈសម្បត្តិ និងប្រគល់កិច្ចសន្យា។ ចាប់ពីខែធ្នូ ឆ្នាំ២០១១ រហូតមកទល់បច្ចុប្បន្ន លោកត្រូវបានតែងតាំងជា លេខាធិការ របស់ រ.ទ.ស.ភ។



អគ្គនាយករង រដ្ឋាករទឹកស្វយ័តក្រុងភ្នំពេញ

ជនជាតិខ្មែរ សញ្ជាតិខ្មែរ កើតនៅថ្ងៃទី២៤ ខែកុម្ភៈ ឆ្នាំ១៩៦៦។ នាឆ្នាំ១៩៨៩ លោកបានទទួលសញ្ញាប័ត្រវិស្វកម្ម ជំនាញ Mechanical នៅសាលាវិស្វកម្ម សម្រាប់ Plant and Construction George Dimidroff នៃប្រទេសអាល្លឺម៉ង់។ នៅឆ្នាំ២០០៦ លោកបានទទួលអនុបណ្ឌិត ជំនាញ គ្រប់គ្រងទូទៅ ពីសកលវិទ្យាល័យឆាលស្ត្រានៃប្រទេសអូស្ត្រាលី (Chales Sturt University of Australia) ។ លោកចូលបម្រើការនៅ រដ្ឋាករទឹកស្វយ័តក្រុងភ្នំពេញ ក្នុងឆ្នាំ១៩៩១ ជាអនុប្រធានរោងចក្រភូមិព្រៃ។ ជាបន្តបន្ទាប់ លោកបានកាន់តំណែងជាប្រធានការិយាល័យសិក្សាគម្រោង ជាប្រធាននាយកដ្ឋានបច្ចេកទេស និងគម្រោង និងនៅឆ្នាំ២០០២ លោកជាអគ្គនាយករង នៃ រ.ទ.ស.ភ ទទួលបន្ទុកនាយកដ្ឋានបច្ចេកទេស ផែនការ និងនាយកដ្ឋានផលិតកម្ម និងផ្គត់ផ្គង់ ទឹក។ ចាប់ពីឆ្នាំ២០១២ មកទល់បច្ចុប្បន្ន លោកអគ្គនាយករងនៃរដ្ឋាករទឹកស្វយ័តក្រុងភ្នំពេញ



លោក ស៊ីមណុង
អគ្គនាយករង



អគ្គនាយករង រដ្ឋាករទឹកស្វយ័តក្រុងភ្នំពេញ

ជនជាតិខ្មែរ សញ្ជាតិខ្មែរ លោកកើតនៅថ្ងៃទី០១ ខែមករា ឆ្នាំ១៩៦២។ លោកបានទទួលបរិញ្ញាបត្រវិទ្យាសាស្ត្រសេដ្ឋកិច្ច នាឆ្នាំ១៩៩២ លើជំនាញវិទ្យាសាស្ត្រសេដ្ឋកិច្ច នៅវិទ្យាស្ថានវិទ្យាសាស្ត្រសេដ្ឋកិច្ច។ នាឆ្នាំ២០០៣ លោកបានទទួលអនុបណ្ឌិត លើជំនាញហិរញ្ញវត្ថុ ពីសកលវិទ្យាល័យឆាលស្តាតនៃប្រទេសអូស្ត្រាលី (Chales Sturt University of Australia)។ លោកចូលបម្រើការនៅ រដ្ឋាករទឹកស្វយ័តក្រុងភ្នំពេញ ចាប់ពីឆ្នាំ១៩៨០ និងមានតួនាទីជាប្រធាននាយកដ្ឋានគណនេយ្យ និងហិរញ្ញវត្ថុ ពីថ្ងៃទី១៨ ខែកញ្ញា ឆ្នាំ១៩៩៧ រហូតដល់ចុងឆ្នាំ២០១១។ ចាប់ពីខែធ្នូ ឆ្នាំ២០១១ ទល់បច្ចុប្បន្ន លោកមានតួនាទីជាអគ្គនាយករងរដ្ឋាករទឹកស្វយ័តក្រុងភ្នំពេញ ទទួលបន្ទុកការងារហិរញ្ញវត្ថុ និងទីផ្សារមូលបត្រ ។



ឯកឧត្តម នេត មុនី
មន្ត្រីត្រួតពិនិត្យរដ្ឋ



មន្ត្រីត្រួតពិនិត្យរដ្ឋ

ជនជាតិខ្មែរ សញ្ជាតិខ្មែរ ឯកឧត្តមកើតនៅថ្ងៃទី១៤ ខែសីហា ឆ្នាំ១៩៦៥ និងបានទទួលសញ្ញាបត្រ សាលាកម្រិតសិក្សាទី៣ តាខ្មៅ ក្នុងឆ្នាំ១៩៨៤។ ឯកឧត្តមបានទទួលបរិញ្ញាបត្រសេដ្ឋកិច្ចរោងចក្រ នៅសាលាវិស្វកម្ម បច្ចេកទេសគមនាគមន៍ នៃប្រទេសអាស្ត្រាលី ក្នុងឆ្នាំ១៩៨៨ និងបានទទួលអនុបណ្ឌិត សេដ្ឋកិច្ចហិរញ្ញវត្ថុ នៅសកលវិទ្យាល័យឡុងដុង (កម្ពុជា និងអង់គ្លេស) ក្នុងឆ្នាំ១៩៩៧។ **ឯកឧត្តម នេត មុនី** បានបម្រើការងារឲ្យ ក្រសួងសេដ្ឋកិច្ច និងហិរញ្ញវត្ថុ មានតួនាទីជាប្រធាននាយកដ្ឋាន ទ្រព្យសម្បត្តិរដ្ឋ និងជាមន្ត្រីត្រួតពិនិត្យរដ្ឋ នៅរដ្ឋាករទឹកស្វយ័តក្រុងភ្នំពេញ ពីឆ្នាំ២០០៦ រហូតដល់បច្ចុប្បន្ន។



តំណាងនិយោជិតរដ្ឋាករទឹកស្វយ័តក្រុងភ្នំពេញ

ជនជាតិខ្មែរ សញ្ជាតិខ្មែរ កើតនៅថ្ងៃទី២២ ខែកក្កដា ឆ្នាំ១៩៦៦។ នៅឆ្នាំ១៩៩៣ លោកបានបញ្ចប់ការសិក្សាថ្នាក់អនុបណ្ឌិត ជំនាញផ្គត់ផ្គង់ទឹកស្អាត និងអនាម័យនៅវិទ្យាស្ថានវិស្វកម្មសំណង់ អតីតសហភាពសូវៀត។ លោកចូលបម្រើការនៅ រដ្ឋាករទឹកស្វយ័តក្រុងភ្នំពេញ នៅឆ្នាំ១៩៩៤ និងទទួលការតែងតាំងជាប្រធាននាយកដ្ឋានផលិតកម្ម និងផ្គត់ផ្គង់ទឹក នាឆ្នាំ២០០៣។ ចាប់ពីឆ្នាំ២០១១ រហូតដល់បច្ចុប្បន្ន លោកជាអគ្គនាយករងរដ្ឋាករទឹកស្វយ័តក្រុងភ្នំពេញ ទទួលបន្ទុកការងាររដ្ឋបាល និងធនធានមនុស្ស ។



អគ្គនាយករង រដ្ឋាករទឹកស្វយ័តក្រុងភ្នំពេញ

ជនជាតិខ្មែរ សញ្ជាតិខ្មែរ កើតនៅថ្ងៃទី០៥ ខែមេសា ឆ្នាំ១៩៦៤។ លោកបានបញ្ចប់ការសិក្សាថ្នាក់អនុបណ្ឌិតជំនាញមេកានិចឧស្សាហកម្មធុនស្រាល នៃមហាវិទ្យាល័យម៉ាស៊ីន និងបរិក្ខារឧស្សាហកម្ម នៅទីក្រុងលេនីនក្រាត សហភាពសូវៀត នាឆ្នាំ១៩៩១។ បន្ទាប់មកទៀត លោកបានទទួលសញ្ញាបត្រអនុបណ្ឌិត លើជំនាញគ្រប់គ្រងទូទៅ ពីសកលវិទ្យាល័យឆាលស្តាតនៃប្រទេសអូស្ត្រាលី (Charles Sturt University of Australia) នាឆ្នាំ២០០៣។ លោកបានចូលបម្រើការនៅរដ្ឋាករទឹកស្វយ័តក្រុងភ្នំពេញនាឆ្នាំ១៩៩២ ហើយនៅឆ្នាំ២០០៣ លោកមានឋានៈជាប្រធាននាយកដ្ឋានផែនការ និងគំរោង។ ចាប់ពីខែធ្នូ ឆ្នាំ២០១១ រហូតដល់បច្ចុប្បន្ន លោកជាអគ្គនាយករង រដ្ឋាករទឹកស្វយ័តក្រុងភ្នំពេញ ទទួលបន្ទុកការងារផែនការ និងវិនិយោគ ។



អគ្គនាយករង រដ្ឋាករទឹកស្វយ័តក្រុងភ្នំពេញ

ជនជាតិខ្មែរ សញ្ជាតិខ្មែរ កើតនៅថ្ងៃទី០៧ មករា ១៩៦៩។ លោកបានទទួលបរិញ្ញាប័ត្រជាន់ខ្ពស់នាឆ្នាំ១៩៩៥ ជំនាញដោះស្រាយបញ្ហា និងការរីកចម្រើនរបស់ក្រុមហ៊ុន នៅសកលវិទ្យាល័យ ស្ថាបត្យកម្ម និងសំណង់ នៃអតីតសហភាពសូវៀត។ ចាប់ពីឆ្នាំ១៩៩៦ លោកជាមន្ត្រី នៃមន្ទីររៀបចំក្រុង និងសំណង់ រាជធានីភ្នំពេញ។ នាឆ្នាំ២០០០ មកទល់បច្ចុប្បន្ន លោកបានចូលបម្រើការនៅ រដ្ឋាករទឹកស្វយ័តក្រុងភ្នំពេញ មានតួនាទីជាអគ្គនាយករង រដ្ឋាករទឹកស្វយ័តក្រុងភ្នំពេញ ទទួលបន្ទុកការងារផលិតកម្ម និងផ្គត់ផ្គង់ទឹក ។



ប្រធាននាយកដ្ឋានផលិតកម្ម និងផ្គត់ផ្គង់ទឹក

ជនជាតិខ្មែរ សញ្ជាតិខ្មែរ កើតនៅថ្ងៃទី១៥ ខែមិថុនា ឆ្នាំ១៩៧៣។ នៅឆ្នាំ១៩៩៦ លោកបានបញ្ចប់ការសិក្សាថ្នាក់បរិញ្ញាប័ត្រ លើជំនាញផ្នែកវិស្វកម្ម នៅវិទ្យាស្ថានបច្ចេកវិទ្យាកម្ពុជា។ បន្ទាប់មក នៅឆ្នាំ២០០៨ លោកទទួលសញ្ញាប័ត្រថ្នាក់អនុបណ្ឌិត ជំនាញ Socio-Environmental Engineering នៅប្រទេសជប៉ុន។ លោកចូលបម្រើការនៅ រដ្ឋាករទឹកស្វយ័តក្រុងភ្នំពេញ នៅឆ្នាំ១៩៩៧ និងទទួលបានការតែងតាំងជា ប្រធានការិយាល័យសិក្សាគម្រោង នាឆ្នាំ២០០៣ ។ នៅឆ្នាំ ២០០៨ បានទទួលការតែងតាំងជាអនុប្រធាន នាយកដ្ឋានផលិតកម្ម និងផ្គត់ផ្គង់ទឹក ហើយចាប់ពីឆ្នាំ២០១២ រហូតដល់បច្ចុប្បន្ន ជាប្រធាននាយកដ្ឋានផលិតកម្ម និងផ្គត់ផ្គង់ទឹក ។



លោកស្រី ចិន ចន្ទា
ប្រធាននាយកដ្ឋាន



ប្រធាននាយកដ្ឋានអាជីវកម្ម

ជនជាតិខ្មែរ សញ្ជាតិខ្មែរ កើតនៅថ្ងៃទី០១ ខែឧសភា ឆ្នាំ១៩៦០។ នាឆ្នាំ២០០៧ លោកស្រីបានទទួលបរិញ្ញាប័ត្រជាន់ខ្ពស់ ជំនាញរដ្ឋបាលសាធារណៈ នៅសាកលវិទ្យាល័យចំរើនពហុបច្ចេកវិទ្យា។ ពីឆ្នាំ១៩៧៩ ដល់ឆ្នាំ១៩៩៣ លោកស្រីបម្រើការងារនៅមន្ទីរពាណិជ្ជកម្មរាជធានី ឋានៈជាប្រធានអាគារស្បៀង។ លោកស្រីបានចូលបម្រើការនៅ រដ្ឋាករទឹកស្វយ័តក្រុងភ្នំពេញនៅឆ្នាំ១៩៩៣។ ជាបន្តបន្ទាប់លោកស្រីបានកាន់តំណែងជា ប្រធានការិយាល័យហិរញ្ញវត្ថុ និងជាអនុប្រធាននាយកដ្ឋានអាជីវកម្ម ហើយចាប់ពីឆ្នាំ២០១២ មកដល់បច្ចុប្បន្ន លោកស្រីត្រូវបានតែងតាំងជាប្រធាននាយកដ្ឋានអាជីវកម្ម ។



លោកស្រី អៀន ណារី
ប្រធាននាយកដ្ឋាន



ប្រធាននាយកដ្ឋានរដ្ឋបាល និងធនធានមនុស្ស

ជនជាតិខ្មែរ សញ្ជាតិខ្មែរ កើតនៅថ្ងៃទី០៧ ខែឧសភា ឆ្នាំ១៩៦៧។ លោកស្រីបានបញ្ចប់ថ្នាក់បរិញ្ញាប័ត្រ នាឆ្នាំ២០០៤ ជំនាញផ្នែកគ្រប់គ្រងទូទៅ នៅសាកលវិទ្យាល័យវៀលប្រាយ។ នៅឆ្នាំ២០១១ លោកស្រីបានទទួលសញ្ញាប័ត្រថ្នាក់អនុបណ្ឌិត ផ្នែកច្បាប់ នៅសាកលវិទ្យាល័យឯកទេសនៃកម្ពុជា។ នាឆ្នាំ១៩៨៦ លោកស្រីជាបុគ្គលិកមន្ទីរផែនការក្រុងភ្នំពេញ។ លោកស្រីចូលបម្រើការនៅ រដ្ឋាករទឹកស្វយ័តក្រុងភ្នំពេញ ចាប់ពីឆ្នាំ ១៩៩១ មានតួនាទីជាអនុប្រធានការិយាល័យធនធានមនុស្ស នៅឆ្នាំ១៩៩៧ និងជាប្រធានការិយាល័យធនធានមនុស្ស នៅឆ្នាំ២០០៣។ ចាប់ពីឆ្នាំ២០០៨ រហូតមកដល់បច្ចុប្បន្ន លោកស្រីទទួលបានការតែងតាំងជាប្រធាននាយកដ្ឋានរដ្ឋបាល និងធនធានមនុស្ស ។



ទីប្រឹក្សាអគ្គនាយករដ្ឋាករទឹកស្វយ័តក្រុងភ្នំពេញ

ជនជាតិខ្មែរ សញ្ជាតិខ្មែរ លោកកើតនៅថ្ងៃទី០៧ ខែកញ្ញា ឆ្នាំ១៩៤៧ និងបានទទួលបរិញ្ញាបត្រផ្នែកគណិតវិទ្យា នៅសកលវិទ្យាល័យភូមិន្ទភ្នំពេញ ក្នុងឆ្នាំ១៩៧៥។ លោកបានបម្រើការងារឲ្យ រដ្ឋាករទឹកស្វយ័តក្រុងភ្នំពេញ មានតួនាទីជាប្រធាននាយកដ្ឋាន អាជីវកម្មចាប់ពីឆ្នាំ២០០៦ រហូតដល់ថ្ងៃទី២១ ខែសីហា ឆ្នាំ២០១២។ លោកជាទីប្រឹក្សាអគ្គនាយករដ្ឋាករទឹកស្វយ័តក្រុងភ្នំពេញ ទទួលបន្ទុកជំនួយការលើការងារអាជីវកម្ម ចាប់ពីថ្ងៃទី១០ ខែកញ្ញា ឆ្នាំ២០១២ រហូតមកដល់បច្ចុប្បន្ន។





ការងារប្រតិបត្តិកម្ម ប្រព័ន្ធចែកចាយទឹកស្អាត

បំពង់មេនាំទឹក: ជាបំពង់មេធំៗមានទំហំចាប់ពី ២៥០ម.ម ឡើងទៅ ដែលមានតួនាទីបញ្ជូនទឹកស្អាត ពីស្ថានីយបូមទឹកស្អាត ទៅបំពង់ចែកចាយ។ បច្ចុប្បន្ន រ.ទ.ស.ភ មានបំពង់មេទំហំធំបំផុត ១.៦០០ម.ម។ ដោយផ្អែកលើតួនាទី និងសម្ពាធទឹកក្នុងបំពង់

ដូចនេះបំពង់មេនាំទឹក ត្រូវបានកំណត់ឱ្យប្រើប្រាស់បំពង់ប្រភេទដែកស្វិត (Ductile Iron)។

បំពង់ចែកចាយទឹក: ជាបំពង់មានទំហំចាប់ពី ៥០ម.ម ដល់ ២០០ម.ម ដែលទទួលទឹកស្អាតពីបំពង់មេនាំទឹក រួចចែកចាយដល់អតិថិជន។

រ.ទ.ស.ភ កំណត់ឱ្យប្រើប្រាស់បំពង់ចែកចាយ ជាប្រភេទ HDPE ព្រោះមានតម្លៃថោក សមរម្យ តែមានគុណភាពខ្ពស់សមស្រប លើកលែងតែបំពង់ចែកចាយក្នុងខណ្ឌរាមកា និងមួយផ្នែកនៃខណ្ឌទួលគោក ដែលស្ថិតក្នុងគម្រោងជំនួយរបស់ប្រទេសជប៉ុនទើបជាបំពង់ដែកស្វិត ។

ការបាត់បង់ទឹក

ការងារដែលមានលក្ខណៈជាគន្លឹះបំផុតនោះគឺការងារគ្រប់គ្រងទឹកបាត់បង់តាមតំបន់ ដោយហេតុថា រដ្ឋាករទឹកស្វយ័តក្រុងភ្នំពេញ បានចាត់ទុកការកាត់បន្ថយទឹកបាត់បង់ គឺជាកត្តាស្តាប់រស់របស់អង្គការ ដោយហេតុថាការកាត់បន្ថយទឹកបាត់បង់ឱ្យចុះទាប ជាហេតុនាំឱ្យបង្កើនបាននូវអត្រាធ្វើវិក្កយបត្រ និងឈានទៅបង្កើនបាននូវចំណូលថ្លៃទឹក ។

ក-ការងារប្រព្រឹត្តកម្មទឹកស្អាត

ក.១- ប្រព្រឹត្តកម្ម

ដំណើរការនៃប្រព័ន្ធប្រព្រឹត្តកម្មទឹកស្អាត

រដ្ឋាករទឹកស្វយ័តក្រុងភ្នំពេញ ប្រព្រឹត្តកម្ម និង ផ្គត់ផ្គង់ ទឹកស្អាតប្រចាំថ្ងៃ គឺផ្អែកតាមតម្រូវការប្រើប្រាស់ទឹករបស់ ប្រជាជនក្នុងផ្ទៃសេវា ដែលតម្រូវការនេះអាចកើនឡើង ឬថយចុះមិនទៀងទាត់ ដែលទាក់ទងនឹងកត្តារដូវកាល និងអាកាសធាតុ ។ ការចាត់ចែងដំណើរការរោងចក្រ នីមួយៗ ដើម្បីបំពេញតម្រូវការប្រើប្រាស់ត្រូវបានគិតគូរ ទៅដល់ប្រសិទ្ធភាពសេដ្ឋកិច្ច របស់រោងចក្រនីមួយៗជា ចម្បង ហេតុនេះ ទើបអត្រាដំណើរការរបស់រោងចក្រ នីមួយៗ ធៀបនឹងសមត្ថភាពប្រព្រឹត្តកម្មពុំដូចគ្នាទាំង ស្រុង។ បច្ចុប្បន្ន រ.ទ.ស.ភ មានលទ្ធភាពផលិតទឹកស្អាត

ជាមធ្យមបាន ៣៣០.០០០ម៉ែត្រគូប/ថ្ងៃ លើសមត្ថភាព ដើម ៣០០ពាន់ម៉ែត្រគូប/ថ្ងៃ ដោយរោងចក្រប្រព្រឹត្តកម្ម ទឹកស្អាតចំនួន៣គឺ ៖ **រោងចក្រភូមិព្រែក:** មាន សមត្ថភាពប្រព្រឹត្តកម្មចំនួន ១៧០.០០០ ម៉ែត្រគូប / ថ្ងៃ **រោងចក្រជ្រោយចង្វារ:** មានសមត្ថភាពប្រព្រឹត្តកម្ម ចំនួន ១៤០.០០០ម៉ែត្រគូប / ថ្ងៃ ។ **រោងចក្រចំការមន:** មាន សមត្ថភាពប្រព្រឹត្តកម្មចំនួន ២០.០០០ ម៉ែត្រគូប/ថ្ងៃ។ ជាមូលដ្ឋានប្រព្រឹត្តកម្មទឹក របស់រោងចក្រប្រព្រឹត្តកម្ម ទឹកស្អាតទាំងអស់របស់ រដ្ឋាករទឹកស្វយ័តក្រុងភ្នំពេញ ចែកចេញជា ៣ដំណាក់កាល៖

» សង្វាក់ប្រព្រឹត្តកម្មទឹកស្អាត «

រដ្ឋាករទឹកស្វយ័តក្រុងភ្នំពេញ បានផ្គត់ផ្គង់ទឹកស្អាត ទៅតាមតម្រូវការប្រើប្រាស់របស់អតិថិជន ដោយដំណើរការ ប្រព័ន្ធប្រព្រឹត្តកម្មដែលមានស្រាប់ និងធានាគុណភាពទឹកស្អាតគ្មានមេរោគ និងអាចផឹកបានផ្ទាល់ពីបណ្តាញចែកចាយ សង្វាក់ផលិតកម្មទឹករបស់រោងចក្រប្រព្រឹត្តកម្មទឹកស្អាតទាំងអស់ ចែកចេញជាបីដំណាក់កាលដូចខាងក្រោម៖

<p>ស្ថានីយបូមទឹកល្អក់ គឺជាសំណង់អគារដែលសង់នៅលើមាត់ច្រាំង ទន្លេ ដើម្បីអាចទទួលទឹក ចូលទៅក្នុងអណ្តូងសំណង់ អគារនេះ និងអាចបូមទឹកយកទៅប្រើប្រាស់បាន ។</p>	<p>ស្ថានីយប្រព្រឹត្តកម្មទឹក គឺជាសំណង់ដែលសាងសង់ឡើងសម្រាប់សំអាត ទឹកដើម "ទឹកទន្លេ" ដែលមិនទាន់ស្អាតឲ្យបាន ស្អាតល្អ ។</p>	<p>ស្ថានីយបូមទឹកស្អាត គឺជាអគារដែលបំពាក់ដោយម៉ូទ័របូមទឹកស្អាត និង មានភារកិច្ចបូមទឹកស្អាតចេញពីអង្គស្តុកទឹកស្អាត បញ្ជូនទៅក្នុងបណ្តាញចែកចាយ ។</p>

ក.១- ប្រព្រឹត្តកម្ម (ត)

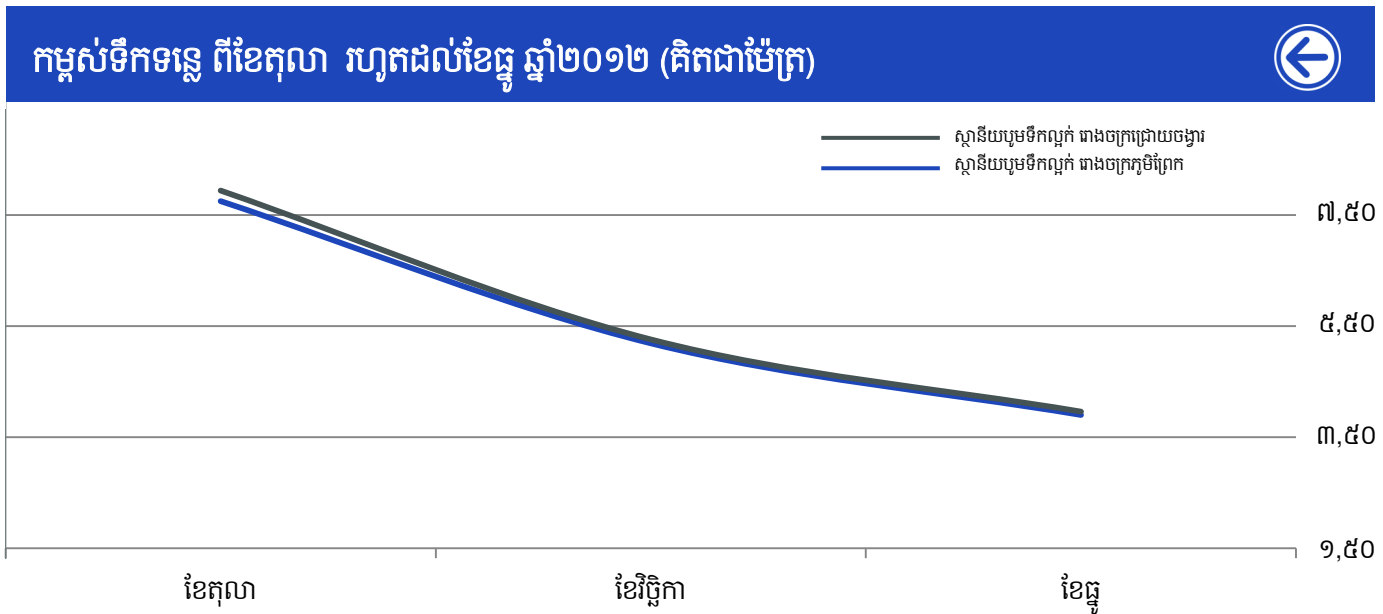
ដំណើរការនៃប្រព័ន្ធប្រព្រឹត្តកម្មទឹកស្អាត (ត)

ស្ថានីយបូមទឹកល្អក់មានតួនាទីបូមទឹកល្អក់ពីប្រភពដើម (ទន្លេ) ដើម្បីបញ្ជូនទៅកាន់ស្ថានីយប្រព្រឹត្តកម្មរបស់រោងចក្រប្រព្រឹត្តកម្ម តាមបំពង់មេនាំទឹក ដែលក្នុងនោះរោងចក្រភូមិព្រែកបូមយកទឹកពីទន្លេសាប រោងចក្រជ្រោយចង្វារ បូមយកទឹកពីទន្លេមេគង្គលើ និងរោងចក្រចំការមន បូមយកទឹកពីទន្លេបាសាក់ ។ រដ្ឋាករទឹកស្វយ័តក្រុងភ្នំពេញ មានសំណង់ស្ថានីយបូមទឹកល្អក់របស់រោងចក្រ

ភូមិព្រែក និងជ្រោយចង្វារ ត្រូវបានសាងសង់ជាអគារបេតុងស្ថិតនៅក្នុងទន្លេ ដោយឡែកស្ថានីយបូមទឹកល្អក់របស់រោងចក្រចំការមន ជាប្រភេទស្ថានីយបណ្តែត ។ ជាទូទៅ កម្ពស់ទឹកទន្លេទាំង៣ ប្រែប្រួលទៅតាមរដូវកាល ហើយកម្ពស់ទឹកក្នុងឆ្នាំនីមួយៗ ក៏ពុំដូចគ្នាដែរ ដោយសារតែកត្តាអាកាសធាតុ និងជាពិសេសអាស្រ័យទៅនឹងរបបទឹកទន្លេមេគង្គ។

» ក្រាហ្វិចខាងក្រោមឆ្លុះបញ្ចាំងពីកម្ពស់ទឹកទន្លេ ពីខែ១០ ដល់ ខែ១២ «

រដ្ឋាករទឹកស្វយ័តក្រុងភ្នំពេញ មិនអាចផ្តល់ការធានាណាមួយថា កម្ពស់ទឹកទាំងនេះមិនមានបម្រែបម្រួលខ្លាំង នាពេលអនាគតខាងមុខនេះទេ។



ក.១- ប្រព្រឹត្តកម្ម (ត)

ស្ថានីយប្រព្រឹត្តកម្ម

ប្រព័ន្ធប្រព្រឹត្តកម្មទឹកចែកជា៦ដំណាក់កាលគឺ (ទី១)អាងទទួលទឹក (ទី២)អាងកូរ (ទី៣)អាងផ្គុំករ (ទី៤)អាងរង (ទី៥)អាងប្រោះ និង(ទី៦)អាងស្តុកទឹកស្អាត។ ក្នុងការចម្រាញ់ទឹកដើម “ទឹកទន្លេ” ឲ្យទៅជាទឹកស្អាតចាំបាច់ត្រូវប្រើសារធាតុគីមី សាច់ជូរ / ប៉ូលីអាលុយមីញ៉ូមក្លរាយ (PAC), កំបោរ និងឧស្ម័នក្លរ ដែលសារធាតុនីមួយៗមានតួនាទីផ្សេងៗគ្នាក្នុងការសម្អាតទឹក៖ សាច់ជូរ / ប៉ូលីអាលុយមីញ៉ូមក្លរាយ (PAC): មានតួនាទីធ្វើឲ្យភាគ

ល្អិតតូចៗនៃកករបាច់ផ្គុំគ្នាជាដុំកកធំ មានទម្ងន់ធ្ងន់ដែលអាចរងចុះបាន ។ ភាគល្អិតទាំងនេះ រួមមានដីតដួង និងដីល្បាប់ សារធាតុគីមីសរីរាង្គ កាកសំណល់ពីដំណើរការប្រព្រឹត្តកម្មផ្សេងទៀត និងសារធាតុសរីរាង្គតូចៗជាច្រើនទៀត។ កំបោរ: សម្រាប់បង្កើន pH នៃទឹកមានន័យថា បន្ថយជាតិអាស៊ីតក្នុងទឹក។ ក្លរ: មានតួនាទីសំលាប់មេរោគ និងកម្ចាត់សារធាតុដីវសាស្ត្រ (ពណ្តកស្បៃ) ចេញពីទឹក។

» **រ.ទ.ស.ភ មានសមត្ថភាពផ្គត់ផ្គង់ទឹក ២៤ម៉ោង/ថ្ងៃ និង៧ថ្ងៃ/សប្តាហ៍** «

ដោយក្នុងត្រីមាសទី៤ ឆ្នាំ២០១២នេះ អាចធ្វើការផលិតបាន ៣១.០១៥.៧២០ម^៣ លើសមត្ថភាពផលិតគិតជាមធ្យម ២៩.៣០០.០០០ម^៣។ ជាលទ្ធផលការងារប្រព្រឹត្តកម្មនៅត្រីមាសទី៤ ឆ្នាំ២០១២ មានភាពល្អប្រសើរធៀបទៅនឹងផែនការដែលបានដាក់ចុះ។

លទ្ធផលការងារប្រព្រឹត្តកម្ម ត្រីមាសទី៤ ឆ្នាំ២០១២ 			
បរិយាយ	ផែនការ (គិតជា ម ^៣)	ជាក់ស្តែង (គិតជា ម ^៣)	អត្រា (%)
រោងចក្រ ភូមិព្រែក	១៣.៦៤៥.០០០	១៥.៧៥៩.៦៧១	១១៥%
រោងចក្រ ជ្រោយចង្វារ	១៣.៦២៥.៤១០	១៣.៩៣៤.៥៤០	១០២%
រោងចក្រ ចំការមន	១.៦៥៦.០០០	១.៣២១.៥០៩	៨០%
សរុប	២៨.៩២៦.៤១០	៣១.០១៥.៧២០	១០៧%

ក.១- ប្រព្រឹត្តកម្ម (ត)

ការប្រើប្រាស់វត្ថុធាតុដើមក្នុងការផលិតទឹកស្អាត

ការពិនិត្យលើការប្រើប្រាស់វត្ថុធាតុដើម

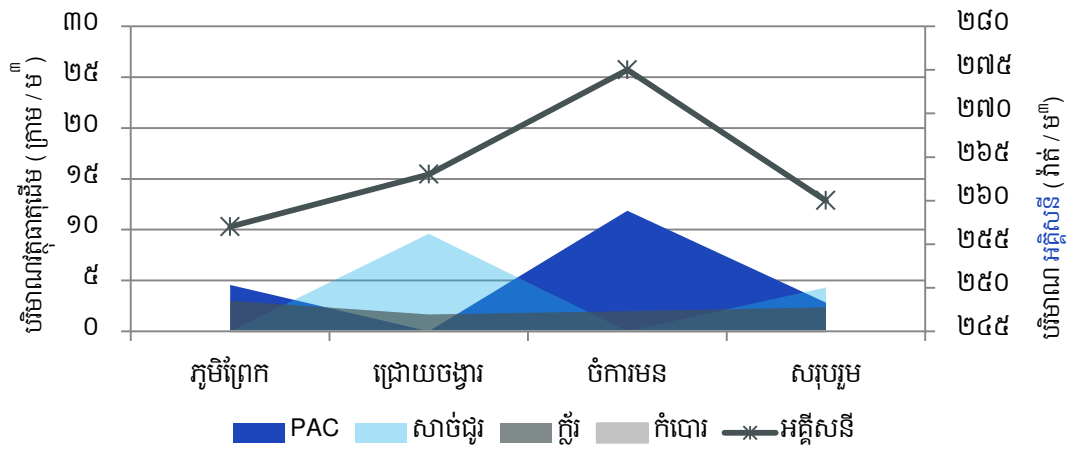
ជាមួយ បរិមាណប្រើប្រាស់សាច់ដូរសរុប ទាបជាងផែនការ ដោយសារនៅក្នុងត្រីមាសទី៤ នេះការប្រើប្រាស់សាច់ដូរ មិនបានយកមកប្រើប្រាស់ ក្នុងរោងចក្រភូមិព្រែក និង ចំការមន ដោយប្រើប្រាស់សារធាតុ PAC ជំនួសវិញ។ កំបោរ មិនត្រូវបានយកមកប្រើប្រាស់ ដោយសាររោងចក្រជ្រោយចង្វារ មិនមានតម្រូវការប្រើប្រាស់កំបោរ ពីព្រោះគុណភាពទឹកទន្លេមានលក្ខណៈប្រសើរ រោងចក្រភូមិព្រែក និងចំការមន ប្រើប្រាស់វត្ថុធាតុដើម PAC ជំនួសសាច់ដូរដែលធ្វើឲ្យ មិនមានតម្រូវការប្រើប្រាស់កំបោរ។ បរិមាណប្រើប្រាស់ក្លរូសរុបក្នុងត្រីមាសទី៤ ខ្ពស់ជាងផែនការ ១៨% ដោយសារគុណភាពទឹកទន្លេមានការធ្លាក់ចុះ បង្កើនគុណភាពទឹកចេញពីរោងចក្រ ដោយបន្ថែមបរិមាណក្លរូសនៅមុខអាងចោះរោងចក្រភូមិព្រែក (intermediate chlorine)។ កម្រិតប្រើប្រាស់អគ្គិសនី គឺទទួលបានលទ្ធផលដូចផែនការដែលបានគ្រោងទុក ដោយសារស្ថានភាពស្រូវសំចៃខ្ពស់ កម្ពស់ទឹកទន្លេមានកម្រិតខ្ពស់ដែលជួយកាត់ បន្ថយការប្រើប្រាស់ថាមពលអគ្គិសនី ក្នុងដំណើរការបូម។ ការចាត់ចែងបញ្ហាដំណើរការបូមនៅរោងចក្រមានភាព ប៉ិនប្រសព្វ និងសមស្របតាមស្ថានភាពជាក់ស្តែង។

លទ្ធផលការប្រើប្រាស់វត្ថុធាតុដើមក្នុងការប្រព្រឹត្តកម្មទឹកស្អាត ត្រីមាសទី៤ ឆ្នាំ២០១២								
បរិយាយ	រោងចក្រ ភូមិព្រែក		រោងចក្រ ជ្រោយចង្វារ		រោងចក្រ ចំការមន		សរុបរួម	
	ផែនការ	ជាក់ស្តែង	ផែនការ	ជាក់ស្តែង	ផែនការ	ជាក់ស្តែង	ផែនការ	ជាក់ស្តែង
PAC (គីឡូក្រាម)	0	៧២.០០០ (៤,៥៦ក្រ/ម ^៧)	0	0	0	១៥.៦៧៥ (១១,៨៦ក្រ/ម ^៧)	0	៨៧.៦៧៥ (២,៨២ក្រ/ម ^៧)
សាច់ដូរ (គីឡូក្រាម)	២៥៤.៧៦០ (១៨,៦៧ក្រ/ម ^៧)	0	១៥០.២៤៥ (១១,០១ក្រ/ម ^៧)	១៣៣.៨០០ (៩,៦០ក្រ/ម ^៧)	៤០.៣០២ (២៤,៣៣ក្រ/ម ^៧)	0	៤៤៥.៣០៧ (១៥,៣៩ក្រ/ម ^៧)	១៣៣.៨០០ (៤,៣១ក្រ/ម ^៧)
កំបោរ (គីឡូក្រាម)	៦៣.៥៧៥ (៤,៦៥ក្រ/ម ^៧)	0	0	0	២.៧៥៤ (១,៦៦ក្រ/ម ^៧)	0	៦៦.៣២៩ (២,២៩ក្រ/ម ^៧)	0
ក្លរូ (គីឡូក្រាម)	២៨.៦៥៥ (២,១០ក្រ/ម ^៧)	៤៧.៤៥៤ (៣,០១ក្រ/ម ^៧)	២៥.៤៥៣ (១,៨៦ក្រ/ម ^៧)	២៣.២២០ (១,៦៦ក្រ/ម ^៧)	៣.៧៥៨ (២,២៦ក្រ/ម ^៧)	២.៦២២ (១,៩៨ក្រ/ម ^៧)	៥៧.៨៦៦ (២ក្រ/ម ^៧)	៧៣.២៩៦ (២,៣៦ក្រ/ម ^៧)
អគ្គិសនី (គ.វ៉.ម)	៣.៥១៦.៩៨៥ (២៥៨៧៧៧/ម ^៧)	៤.០៤៧.៦៦៧ (២៥៧៧៧៧/ម ^៧)	៣.៥៤២.៤១៧ (២៥៩៧៧៧/ម ^៧)	៣.៦៦៨.៨៧០ (២៦៣៧៧៧/ម ^៧)	៤៦៩.១៧០ (២៨៣៧៧៧/ម ^៧)	៣៦៣.៣០០ (២៧៥៧៧៧/ម ^៧)	៧.៥២៨.៥៧២ (២៦០៧៧៧/ម ^៧)	៨.០៧៩.៨៣៧ (២៦០៧៧៧/ម ^៧)

ក.១- ប្រព្រឹត្តកម្ម (ត)

ការប្រើប្រាស់វត្ថុធាតុដើមក្នុងការផលិតទឹកស្អាត

ក្រាហ្វិចបង្ហាញពីការប្រើប្រាស់វត្ថុធាតុដើម តាមបណ្តាញចែកចាយមួយៗ



» ការងារពិនិត្យគុណភាពទឹក «

ត្រួតពិនិត្យគុណភាពទឹកតាមរោងចក្រផលិតទឹកទាំងបីចំនួន ០៣ដង/ថ្ងៃ
 ត្រួតពិនិត្យគុណភាពទឹកនៅតាមបណ្តាញចែកចាយចំនួន ៨០កន្លែង/សប្តាហ៍ យ៉ាងទៀតទាត់
 គុណភាពទឹកស្ថិតក្នុងកម្រិតអនុញ្ញាតរបស់ស្តង់ដារគុណភាពទឹកជីកជាតិ ។

បានបន្តការងារត្រួតពិនិត្យគុណភាពទឹក ទាំងនៅតាមរោងចក្រ និងតាមបណ្តាញចែកចាយតាមយន្តការ និង កម្មវិធីមានស្រាប់ បានជាប់លាប់ និងទៀតទាត់ ដោយធានាបាននូវគុណភាពទឹកគ្មានមេរោគ និងជីកបានដោយផ្ទាល់ពីបណ្តាញ ស្របតាមស្តង់ដារទឹកជីករបស់អង្គការសុខភាពពិភពលោក ។ ជាក់ស្តែងនៅក្នុង ត្រីមាសទី៤ ឆ្នាំ២០១២នេះ ការងារពិនិត្យគុណភាពទឹក ទទួលបានលទ្ធផលដូចខាងក្រោម៖

លទ្ធផលការប្រើប្រាស់វត្ថុធាតុដើមក្នុងការប្រព្រឹត្តកម្មទឹកស្អាត ត្រីមាសទី៤ ឆ្នាំ២០១២						
មុខវិភាគ	ឯកតា	WHO	រោងចក្រ ភូមិព្រែក	រោងចក្រ ចំការមន	រោងចក្រ ជ្រោយចង្វារ	បណ្តាញចែកចាយ
ភាពល្អក់	NTU	៥	< ០,៧៧	< ១,៨០	< ០,៧៩	< ១,០៥
តំលៃប៉ហាស់	pH	៦,៥ - ៨,៥	៦,៩៧	៧,១៦	៧,៥២	៧,២៩
ក្លរីសេរី	mg/l	០,១ - ១	០,៦៩	០,៦៨	០,៧៦	០,៣៤
ក្លរីសរុប	mg/l	០,៥ - ២	០,៨៦	០,៨៦	០,៨៨	០,៤៨
មេរោគកូលីហ្វម	cfu/100ml	០	០	០	០	០
មេរោគអ៊ីកូលី	cfu/100ml	០	០	០	០	០

ក.២- ការងារជួសជុល និងថែទាំប្រព័ន្ធប្រព្រឹត្តកម្ម

លទ្ធផលការងារជួសជុល និងថែទាំប្រព័ន្ធប្រព្រឹត្តកម្ម

រោងចក្រ ភូមិព្រែក

- > ជួសជុលប្រព័ន្ធបូមបន្តបង្ហូរ
- > ជួសជុលខ្សាច់បន្ថែមក្នុងអាងចោះលេខ២០
- > ជួសជុលម៉ូទ័របូមទឹកល្អក់ចំនួន០២គ្រឿង
- > ជួសជុលអាងកំបោរ
- > ជួសជុលដំឡើងបណ្តាញក្តីរវាងរងថ្មី
- > ជួសជុលដំឡើងប្រព័ន្ធបង្ហូរភក់អាងរងលេខ២

ប្រព័ន្ធ Scada និងអាងតម្កល់ទឹក

- > ជួសជុល ១ Com RTU 8
- > បំពាក់បន្ថែមនូវ ឧបករណ៍ Lightning Arrester for Power Line សម្រាប់ដាក់បន្ថែម លើប្រព័ន្ធ Scada នៅអាងតម្កល់ទឹក
- > ជួសជុលប្រព័ន្ធ PLC Modules សម្រាប់បើកបញ្ជូនសញ្ញាក្តី ទៅលើប្រព័ន្ធ Scada នៅអាងតម្កល់ទឹកពោធិចិនតុង
- > ជួសជុលកង្ហារបឺតខ្យល់ និងឌីស្កូងទ័រសម្រាប់ផ្លាស់ប្តូរទូ RTU 2

រោងចក្រ ជ្រោយចង្វារ

- > ជួសជុលប្រព័ន្ធកៀរភក់អាងរងលេខ ២
- > ជួសជុលប្រព័ន្ធលាយសាច់ជូរ និងកំបោរ
- > ជួសជុលម៉ូទ័របូមទឹកល្អក់លេខ ១
- > ចាក់កៅស៊ូសម្រាប់ប្រព័ន្ធបូមទឹកល្អក់បានចំនួន ០២គ្រឿង
- > ជួសជុលប្រព័ន្ធកូរលឿន និងកូរយឺតលេខ ២ថ្មី
- > ជួសជុលម៉ាស៊ីនខ្យល់ និងម៉ាស៊ីនកុំប្រេសរ

រោងចក្រ ចំការមន

- > ជួសជុលដំបូលអគារគីមី
- > ជួសជុលប្រព័ន្ធបង្ហូរភក់អាងរងដែក និង
- > ជួសជុលប្រព័ន្ធបញ្ជាសាច់ជូរ (PAC)
- > ជួសជុលប្រព័ន្ធបំភ្លឺភ្លើង ក្នុងរោងចក្រ និងស្ថានីយបូមទឹកល្អក់





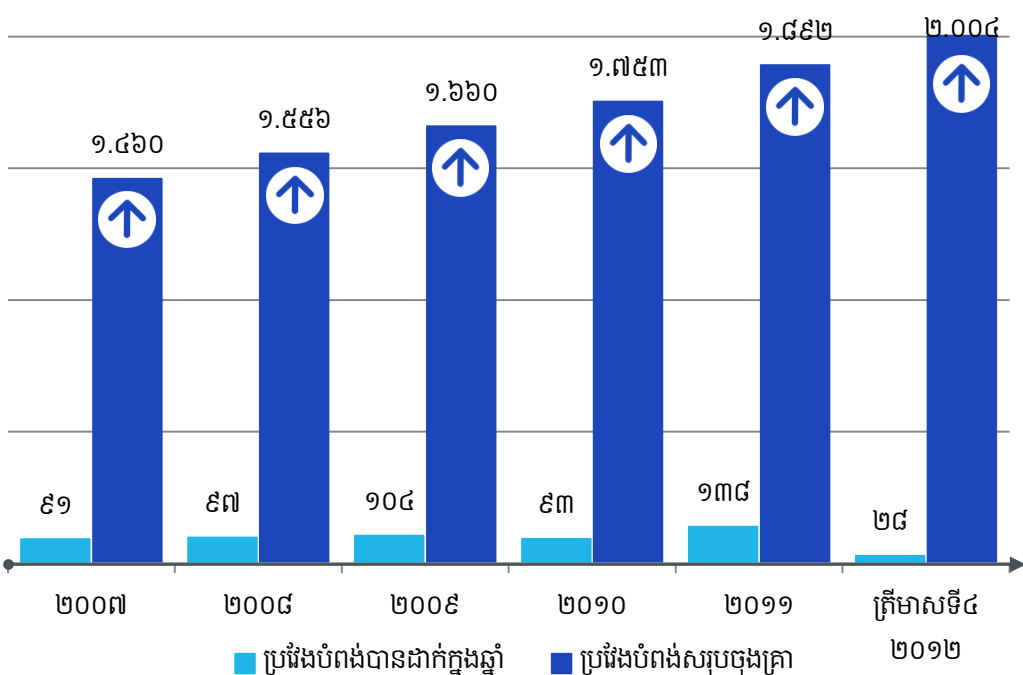
ខ- ប្រព័ន្ធចែកចាយទឹកស្អាត

ខ.១- ការងារពង្រីកផ្ទៃសេវា

គិតត្រឹមឆ្នាំ១៩៩៣ រ.ទ.ស.ភ មានប្រព័ន្ធចែកចាយ ទឹកស្អាតប្រវែងសរុប ២៨៨ គីឡូម៉ែត្រ ដែលមានបន្ទាត់ផ្គត់ផ្គង់ ទំហំចាប់ពី ៦០ម.ម ដល់ ៧០០ម.ម។ ដោយមានគុណភាពទ្រុឌទ្រោមបន្ទាល់ទុកពីរបបកម្ពុជាប្រជាធិបតេយ្យ រួមផ្សំនឹងកង្វះខាតថវិកាសម្រាប់ការជួសជុល-ថែរក្សា និង ផ្លាស់ប្តូរថ្មី ធ្វើឲ្យប្រព័ន្ធចែកចាយទឹកស្អាត នៅពេលនោះកាន់តែមានស្ថានភាពទ្រុឌទ្រោមខ្លាំងទៅៗ ក្រោយពីការផ្លាស់ប្តូរបំពង់ចាស់ និងបំពេញផ្ទៃសេវាចាស់ចប់សព្វគ្រប់ ការដាក់បំពង់ថ្មីដើម្បីពង្រីកផ្ទៃសេវា បានអនុវត្តចាប់ពីឆ្នាំ២០០២ និងបន្តរហូតមកដល់បច្ចុប្បន្ន ក្រោមឥណទានរបស់ធនាគារពិភពលោក និងធនាគារអភិវឌ្ឍន៍អាស៊ី ព្រមទាំងទឹកភ្នាក់ងារបារាំងសម្រាប់អភិវឌ្ឍន៍។ មកដល់ចុងត្រីមាសទី៤ ឆ្នាំ២០១២ នេះ រដ្ឋាករទឹកស្វយ័តក្រុងភ្នំពេញ មានបំពង់ចែកចាយទឹកសរុបប្រវែង ២.០០៤ គ.ម ។



ក្រាហ្វិចបង្ហាញពីប្រវែងបំពង់ដែលបានដាក់តាមបណ្តាឆ្នាំនីមួយៗ (គិតជាគីឡូម៉ែត្រ)





ទិដ្ឋភាពដាក់បំពង់ទំហំ ១.៦០០មម លើផ្លូវជាតិលេខ ១

តារាងខាងក្រោមបង្ហាញពីប្រវែងបណ្តាញតាមខណ្ឌនីមួយៗ

(គិតជាម៉ែត្រ)

១- ខណ្ឌ ឫស្សីកែវ និងសែនសុខ	៦.៤៧១,៨០
២- ខណ្ឌ មានជ័យ	៧.៨៥៨,២៥
៣- ខណ្ឌ ដង្កោ និងពោធិ៍សែនជ័យ	១២.៧៤៥,៣១
៤- ស្រុក តាកែវ	១.០២៦,៤០
៥- ស្រុកអង្គស្នួល	០,០០
៦- សំណើច្រកកូចៗ	១៣៨,៩០

» ការវិនិយោគពង្រីកបំពង់មេនាំទឹក និងបណ្តាញចែកចាយទឹកស្អាត «

បំពង់មេនាំទឹក និងបណ្តាញចែកចាយទឹកដែលមានទំហំចាប់ពី ៦៣ម.ម រហូតដល់ ១.៤០០ម.ម ដែលមានប្រវែងសរុប ៤៤៥.៥០៨ ម៉ែត្រ នឹងត្រូវធ្វើការពង្រីកចាប់ពីឆ្នាំ២០១១ ដល់ឆ្នាំ២០១៣ ដើម្បីផ្គត់ផ្គង់ទឹកជូនប្រជាជន ក្រោយការដាក់ឱ្យដំណើរការរោងចក្រនិរោធន៍។

គ- ការងារកាត់បន្ថយទឹកបាត់បង់

គ.១- ការងារជួសជុលទឹកធ្លាយ

ការជួសជុលដែលអនុវត្តបាន

ចំនួនលេចធ្លាយមានការកើនឡើង បើធៀបនឹងរយៈពេលដូចគ្នាក្នុងឆ្នាំ២០១១ ដោយក្នុងត្រីមាសទី៤នេះ មានការដ្ឋានអភិវឌ្ឍន៍ច្រើនបានដំណើរការពិសេសការដ្ឋានដាក់លូ និងជួសជុលពង្រីកផ្លូវថ្មី តែទោះជាយ៉ាងនេះក្តី ក៏ រ.ទ.ស.ភ នៅតែបន្តអនុវត្តវិធានការកាត់បន្ថយការលេចធ្លាយ ទាំងលើកត្តាអត្តនាម័តិ និង កត្តាសត្យានុម័ត។ ដោយឡែកទាក់ទងនឹងការលេចធ្លាយដោយកត្តាសត្យានុម័ត យើងបានបង្ខំឱ្យអ្នកបង្ក ចេញសងការខូចខាត ដែលគិតមកដល់ថ្ងៃទី៣១ ខែធ្នូ ឆ្នាំ២០១២ មានទឹកប្រាក់ចំនួន ៣១.០៨៨.១០០,០០ រៀល។

» ករណីលេចធ្លាយក្នុងត្រីមាសទី៤ ឆ្នាំ២០១២ «

ករណីលេចធ្លាយក្នុងត្រីមាសទី៤ នេះ បំពង់មេមាន ១២ករណី និងបណ្តាញចូលផ្ទះមាន ១៧២ ករណី ដែលការងារជួសជុលទឹកធ្លាយគឺបានអនុវត្តតាមគោលការណ៍ចាប់ផ្តើមជួសជុល មិនឱ្យលើសពី ១ម៉ោង ក្រោយពីទទួលបានព័ត៌មាន។

ការងារជួសជុល និងថែទាំឧបករណ៍ប្រព័ន្ធផ្គត់ផ្គង់ទឹក

១- ថែទាំទូក្រូតពិនិត្យប្រព័ន្ធទិន្នន័យ	១៥០ កន្លែង
២- ថែទាំប្រអប់នាឡិកាតំបន់	១០៥ កន្លែង
៣- ថែទាំប្រអប់រ៉ានស្តុប	២២ គ្រឿង
៤- ថែទាំប្រអប់រ៉ានដង	១៤ គ្រឿង
៥- ថែទាំប្រអប់រ៉ានខ្យល់	២៣ គ្រឿង
៦- ថែទាំប៊ូសអាត្មេរ៉ាន	៤៨ គ្រឿង
៧- ដាក់ប៊ូសអាត្មេរ៉ានថ្មី	០៧ កន្លែង
៨- ដាក់ Mainhole ថ្មី	០១ កន្លែង
៩- ថែទាំបង្គោលអគ្គិភ័យ	២៨ គ្រឿង
១០- លាងចុងបំពង់	៤១ កន្លែង
១១- ប្តូរទីតាំង និងកែសម្រួលបំពង់ទំហំ ៩០ម.ម	២៦០ ម៉ែត្រ
១២- ប្តូរទីតាំង និងកែសម្រួលបំពង់ទំហំ ១១០ម.ម	៤៩៣ ម៉ែត្រ
១៣- ប្តូរទីតាំង និងកែសម្រួលបំពង់ទំហំ ១៦០ម.ម	១.១១៩ ម៉ែត្រ
១៤- ប្តូរទីតាំង និងកែសម្រួលបំពង់ទំហំ ២២៥ម.ម	២.២៧៥ ម៉ែត្រ
១៥- ប្តូរទីតាំង និងកែសម្រួលបំពង់ទំហំ ៣០០ម.ម	៣០ ម៉ែត្រ

គ.២- ការគ្រប់គ្រងទឹកបាត់បង់

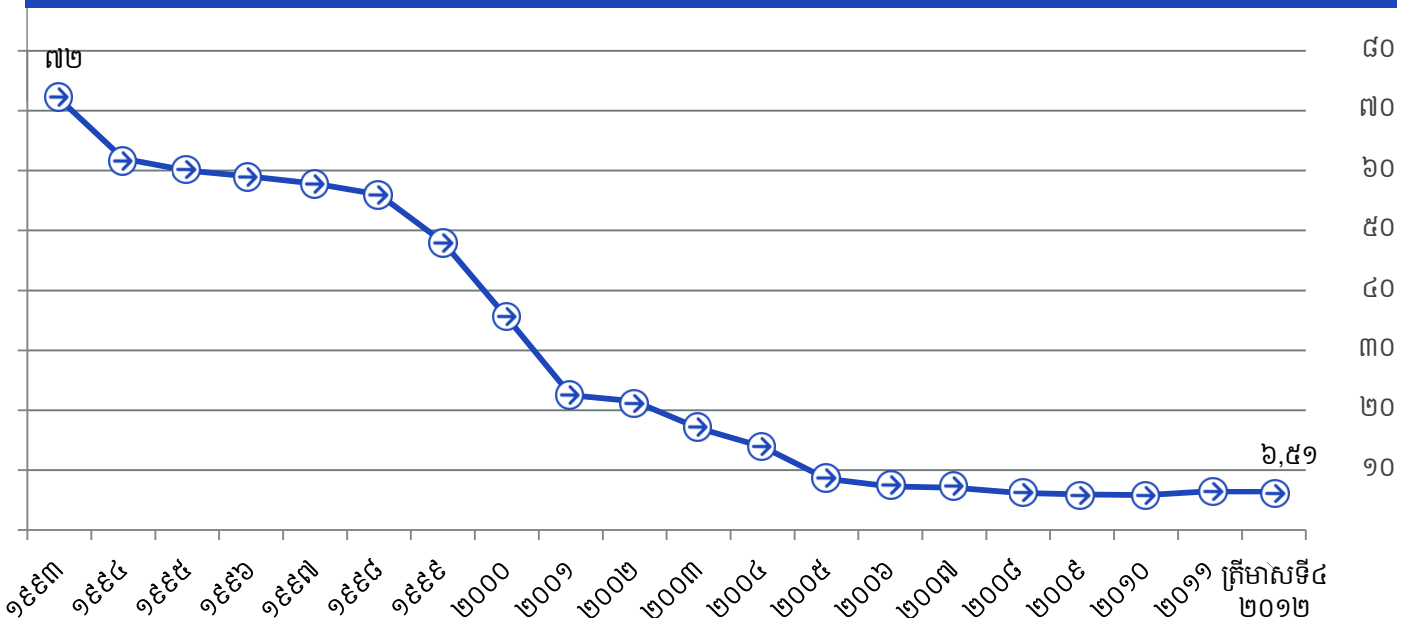
អត្រាទឹកបាត់បង់ និងវិធានការនៃការទប់ស្កាត់

អត្រាទឹកបាត់បង់របស់ រដ្ឋាករទឹកស្វយ័តក្រុងភ្នំពេញ នៅក្នុងឆ្នាំ១៩៩៣ មានកម្រិតខ្ពស់បំផុតគឺ ៧២% ប៉ុន្តែ អត្រានេះបានថយចុះជាលំដាប់រហូតមកនៅក្នុងរង្វង់៦% តែប៉ុណ្ណោះនៅក្នុងឆ្នាំ២០០៨ ពេលក្នុងរយៈពេល ត្រឹមតែ១៥ឆ្នាំប៉ុណ្ណោះដែល រ.ទ.ស.ភ បានបន្ថយទឹកបាត់បង់ពី៧២% មកនៅត្រឹម៦,៥១% ដូចបានបង្ហាញក្នុង ក្រាហ្វិចខាងក្រោម។ ការទទួលបានលទ្ធផលល្អប្រសើរក្នុងរយៈពេលខ្លីនេះបានធ្វើឲ្យស្ថាប័នអន្តរជាតិជំរុញវាយ តម្លៃខ្ពស់ចំពោះរដ្ឋាករទឹកស្វយ័តក្រុងភ្នំពេញ តាមរយៈការផ្តល់ជ័យលាភី និងពានរង្វាន់លំដាប់ពិភពលោក។

» វិធានការចំនួន ៦ ក្នុងកម្មវិធីកាត់បន្ថយទឹកបាត់បង់ «

- > ការងារគ្រប់គ្រងអតិថិជន > ការងារគ្រប់គ្រងនាឡិកាទឹក > ការផ្លាស់ប្តូរបំពង់ចាស់ដោយដាក់បំពង់ថ្មី
- > ការជួសជុលទឹកធ្លាយទាន់ពេលវេលា > ការងារគ្រប់គ្រងទឹកបាត់បង់ជាតំបន់
- > ការបង្ការ និងបង្ក្រាបបទល្មើស

ក្រាហ្វិចបង្ហាញពីអត្រាទឹកបាត់បង់ ពីឆ្នាំ១៩៩៣ ដល់ត្រីមាសទី៤ ឆ្នាំ២០១២ (គិតជាភាគរយ "%")



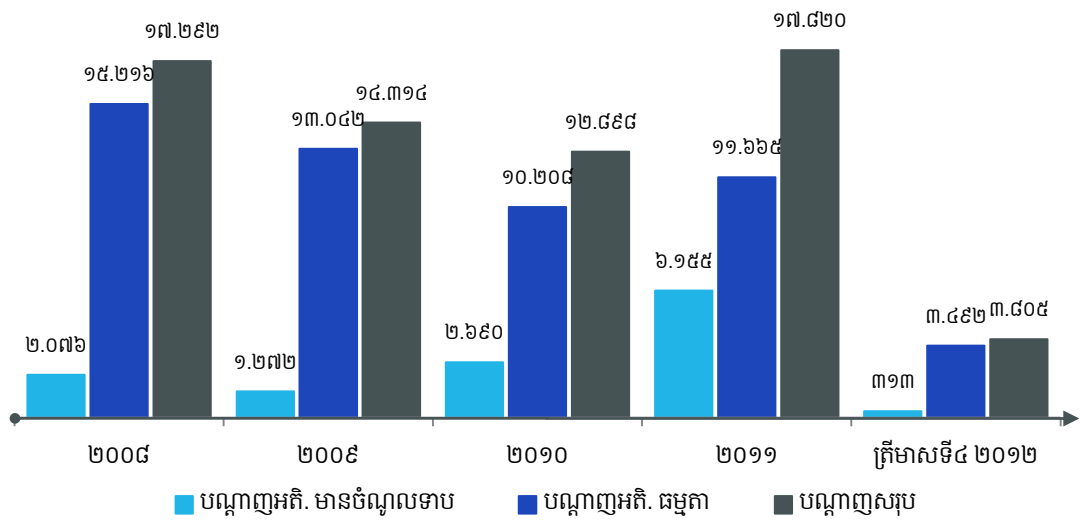


សកម្មភាព និងលទ្ធផល ការងារអាជីវកម្មត្រីមាសទី៤ ឆ្នាំ២០១២

តបណ្តាញទឹកជូនអតិថិជន៖ ក្រោយពីបានរៀបចំបណ្តាញចែកចាយទឹករួច រ.ទ.ស.ភ នឹងប្រកាសជូនដំណឹងដល់ប្រជាពលរដ្ឋ ឲ្យមកបំពេញបែបបទតបណ្តាញទឹកចូលផ្ទះរៀងៗខ្លួន។ ការងារតបណ្តាញទឹកចូលផ្ទះ ត្រូវអនុវត្តតាមបែបបទដំណើរការតាមស្តង់ដារមួយ ដែលមានលក្ខណៈសាមញ្ញ និងងាយអនុវត្ត ទាំងមន្ត្រី-និយោជិតរបស់ រ.ទ.ស.ភ និងអតិថិជន។ បណ្តាមន្ត្រី-និយោជិតដែលបំពេញការងារផ្ទាល់ ជាមួយអតិថិជន ត្រូវបានអប់រំឲ្យមានអាកប្បកិរិយាសុភាពរាបសារ រម្យទម រាក់ទាក់ ម៉ឺងម៉ាត់ និងជួយសម្រួលការងារតបណ្តាញទឹក ចូលផ្ទះឲ្យបានឆាប់រហ័ស។ ក្នុងករណីពិសេសដូចជាការតបណ្តាញទឹកស្អាតជូនប្រជាពលរដ្ឋនៅតាមសហគមន៍ក្រីក្រ នៅតាមតំបន់ជាយរាជធានីភ្នំពេញ រ.ទ.ស.ភ បានចល័ត មន្ត្រី-និយោជិត ទៅបំពេញការងារនៅសហគមន៍នោះតែម្តង។ គោលបំណងចម្បង របស់ រ.ទ.ស.ភ គឺជួយសម្រួលប្រជាពលរដ្ឋក្នុងការបំពេញបែបបទ តបណ្តាញទឹកឲ្យបានលឿន ទទួលបានប្រាក់ថ្លៃជាទឹកនៅនឹងកន្លែង កាត់បន្ថយការចំណាយ លើការធ្វើដំណើររបស់ប្រជាពលរដ្ឋ។

ក- ការងារផ្គត់ផ្គង់ទឹកស្អាត ជូនប្រជាពលរដ្ឋដែលមានចំណូលទាប

ក្រាហ្វិចនៃកំណើនអតិថិជន ក្នុងឆ្នាំនីមួយៗ



» ការវាយតម្លៃ «

ការផ្តល់សេវាទឹកស្អាតនេះ បានធ្វើឲ្យប្រជាពលរដ្ឋដែលមានចំណូលទាប អាចសន្សំសំចៃការចំណាយទៅលើថ្លៃទឹក ប្រើប្រាស់បានប្រមាណ ៣០.០០០រៀល ក្នុង១ខែ ឬ ៣៦០.០០០រៀល ក្នុង១ឆ្នាំ ចំណេញពេលវេលា ក្នុងការប្រកបមុខរបរច្រើន កុមារមានពេលគ្រប់គ្រាន់ក្នុងការរៀនសូត្រ និងកំសាន្តសប្បាយ ហើយសុខភាព កាន់តែធានាប្រសើរឡើង ដោយបានកាត់បន្ថយជម្ងឺផ្សេងៗ ដូចជា កមរមាស និងគ្រុនពោះវៀនជាដើម។

បើគិតចាប់ពីពេលអនុវត្តកម្មវិធី “ផ្គត់ផ្គង់ទឹកស្អាតជូនប្រជាពលរដ្ឋដែលមានចំណូលទាប” រហូតដល់ដំណាច់ការិវិវឌ្ឍ ឆ្នាំ២០១២នេះ រ.ទ.ស.ភ បាន ផ្គត់ផ្គង់ទឹកស្អាតជូនប្រជាពលរដ្ឋដែលមានចំណូលទាបសរុប ២៩.១៣៦បណ្តាញ ស្មើនឹង១៣,៩២% នៃចំនួនបណ្តាញដែលបានតសរុប។ ក្នុងនោះបាន ឧបត្ថម្ភធនសរុបចំនួន ១៨.៣៧៧ បណ្តាញ ដែលត្រូវចំណាយទឹកប្រាក់សរុប ៥.៦៩៨.០៤១.០៤០,០០ រៀលស្មើនឹង១.១៧៤.៥១១,០០ ដុល្លារអាមេរិក។

លទ្ធផលការងារតបណ្តាញជូនអតិថិជនដែលមានចំណូលទាប (គិតជាចំនួនគ្រួសារ) ⬅

តបណ្តាញជូនប្រជាពលរដ្ឋដែលមានចំណូលទាប	សរុប	ក្នុងក្រុង	ជាយក្រុង
បង់រំលស់ ១២ខែ	-	-	-
ឧបត្ថម្ភធន ៣០% និង បង់រំលស់ ១២ខែ	០៧	-	០៧
ឧបត្ថម្ភធន ៥០% និង បង់រំលស់ ១២ខែ	៨៤	១៤	៧០
ឧបត្ថម្ភធន ៧០% និង បង់រំលស់ ១២ខែ	១២៧	២៥	១០២
ឧបត្ថម្ភធន ១០០% និង បង់រំលស់ ០៤ខែ	៩៥	០៣	៩២
សរុប	៣១៣	៤២	២៧១

ខ- ការងារតបណ្តាញចូលផ្ទះ និងគ្រប់គ្រងអតិថិជន



ការងារតបណ្តាញចូលផ្ទះ

បើគិតសរុបក្នុងត្រីមាសទី៤ ឆ្នាំ២០១២នេះ យើងបាន តបណ្តាញជូនអតិថិជន ៣.៨០៥ បណ្តាញ ស្មើនឹង ១២៦,៨៣% នៃផែនការ (៣.០០០ បណ្តាញ) និង រកចំណូលពីការ តបណ្តាញ ១.៣២៩.៣៧៦.២០០ រៀល ស្មើនឹង ១៣០,០១% នៃផែនការ (១.០២១.៨៣០.០០០ រៀល)។

ការងារគ្រប់គ្រងអតិថិជន

យើងគ្រប់គ្រងអតិថិជនបានល្អ និងមានប្រសិទ្ធភាពដោយ > បញ្ចូលទិន្នន័យអតិថិជនតបណ្តាញថ្មី និងទិន្នន័យនាឡិកាប្តូរថ្មីទៅក្នុងប្រព័ន្ធប្រតិបត្តិការ និងទាន់ពេលវេលា * មិនលើសពីបីថ្ងៃការងារក្រោយថ្ងៃតបណ្តាញ និងប្តូរនាឡិកាប្តូរ ^១
> បញ្ចូលរាល់សំណើកែតម្រូវទិន្នន័យអតិថិជនទៅក្នុងប្រព័ន្ធទាន់ពេលវេលា។ > ធ្វើ Back Up ទុករាល់ថ្ងៃ និងសប្តាហ៍ ទិន្នន័យអតិថិជននៅក្នុងប្រព័ន្ធ ដើម្បីធានាសុវត្ថិភាពដោយធ្វើការត្រួតពិនិត្យនៅរាល់ចុងត្រីមាសទៀតផង។ > ធ្វើការថែទាំ កុំព្យូទ័រ និង Hardware ទូទាំងអង្គការតាមកម្មវិធីដែលបានកំណត់។

» ជាលទ្ធផលនៅក្នុងត្រីមាសទី៤នេះ «

ចំនួនអតិថិជនសរុបដើមគ្រា ២៣១.៣២៣ អតិថិជន

កំណើនក្នុងគ្រា ៣.៨០៥ អតិថិជន

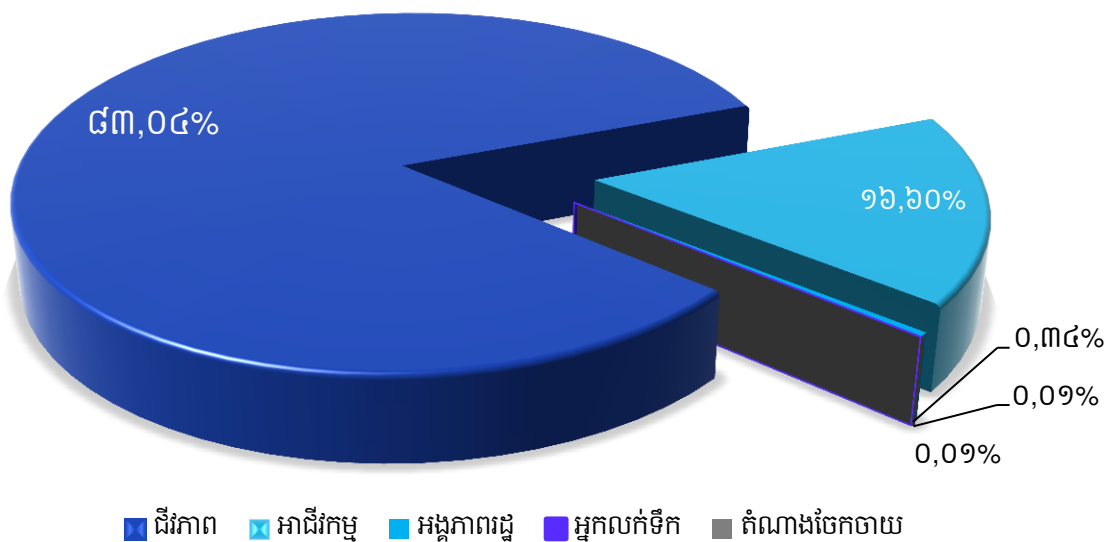
ចំនួនអតិថិជនសរុបចុងគ្រា ២៣៥.១២៨ អតិថិជន ស្មើនឹង ១០០,៣១% នៃផែនការ ២៣៤.៤០០ អតិថិជន

បំណែងចែកអតិថិជន ចាប់ពីឆ្នាំ២០០៨ ដល់ចុងត្រីមាសទី៤ ឆ្នាំ២០១២

ប្រភេទអតិថិជន	២០០៨	២០០៩	២០១០	២០១១	ចុងត្រីមាសទី៤/១២
១- ជីវភាព	១៥២.៩៧២	១៦១.៥៤៥	១៦៩.៧០០	១៨៣.៦៩៤	១៩៥.២៦១
២- អាជីវកម្ម	២៤.៤៨៦	២៨.៧៩១	៣២.៤៤៧	៣៤.៩៨៣	៣៩.០៣៣
៣- អង្គការរដ្ឋ	៦៩៣	៧១៨	៧៤១	៧៨២	៧៩៧
៤- តំណាងចែកចាយ	១៣	១០	២១	២១	២០
៥- អ្នកលក់ទឹក	៣៦	២៨	២០	១៨	១៧
សរុបរួម	១៧៨.២០០	១៩១.០៩២	២០២.៩២៩	២១៩.៤៩៨	២៣៥.១២៨



ក្រាហ្វិចបង្ហាញពីបំណែងចែកអតិថិជន ចុងត្រីមាសទី៤ ឆ្នាំ២០១២
(អតិថិជនសរុបចំនួន: ២៣៥.១២៨ អតិថិជន)



គ- ចំណូលថ្លៃទឹក និង ការងារជួសជុលប្តូរនាឡិកាទឹក

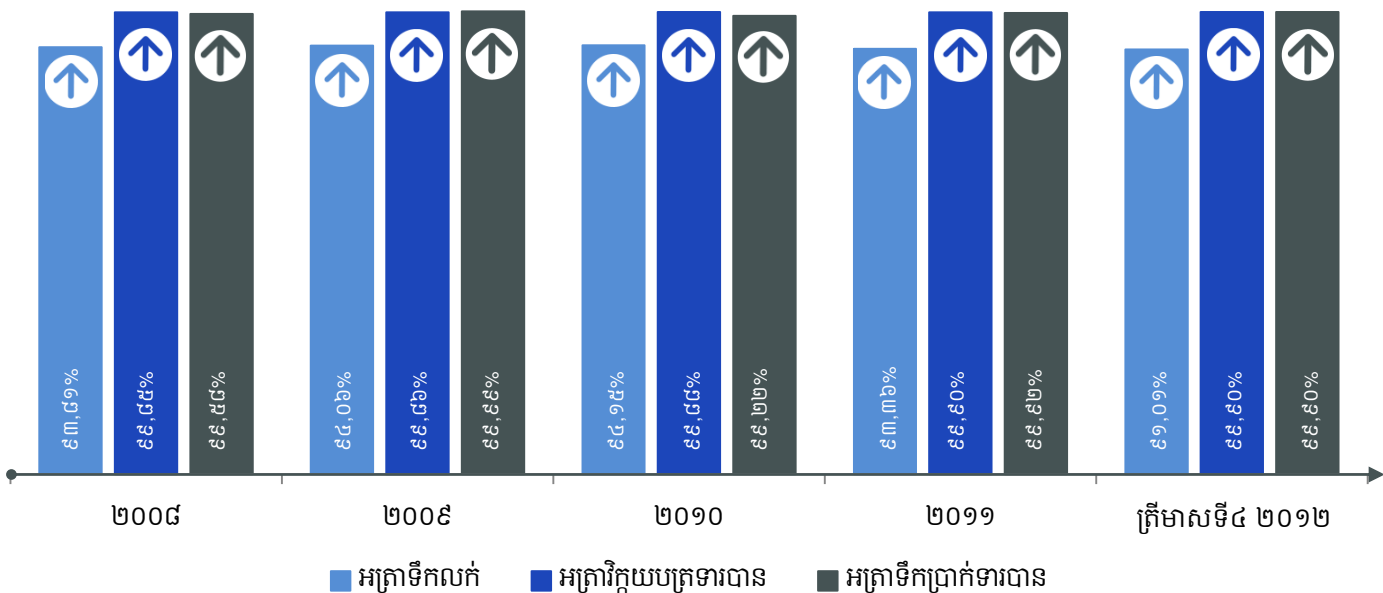
ចំណូលថ្លៃទឹក

ដើម្បីធានាប្រសិទ្ធភាព និង ទិន្នផលកាន់តែល្អប្រសើរ លើការងារប្រមូលប្រាក់ថ្លៃទឹកប្រើប្រាស់ពីអតិថិជន យើងបានបន្តអនុវត្តយន្តការអានមួយថ្ងៃបោះពុម្ពវិក្កយបត្រមួយថ្ងៃ។ ទន្ទឹមនោះយើងបានបន្តដំណើរការ សាខាទទួលប្រាក់ថ្លៃទឹកចំនួនបួនកន្លែងនៅតាមអាងតម្កល់ទឹកជាយក្រុងទាំងបី និងនៅតាខ្មៅ សំដៅបង្កភាពងាយស្រួលដល់ការទូទាត់ប្រាក់ថ្លៃទឹករបស់អតិថិជន ក៏ដូចជាកាត់បន្ថយការចំណាយ ក្នុងការធ្វើដំណើររបស់អតិថិជនផងដែរ។ ពិសេសជាងនេះទៅទៀត យើងបានសហការជាមួយបណ្តា ធនាគារ និងក្រុមហ៊ុន ដាក់ឱ្យដំណើរការសេវាកម្មទទួលប្រាក់ថ្លៃទឹកតាមបច្ចេកវិទ្យាទំនើបថែមទៀត។

» ជាលទ្ធផលនៅក្នុងត្រីមាសទី៤នេះ «

- > បរិមាណទឹកលក់ ២៩.០៤៦.១៦៦ម^៣ ត្រូវជា ៩៣,៦៥% នៃបរិមាណផលិតទឹកស្អាត ៣១.០១៥.៧២០ ម^៣ និងត្រូវជា ១០៧,៣៨% នៃផែនការ (២៧.២៥០.២៧៦.៥០០រៀល)។
- > ចំណូលថ្លៃទឹកទារបានស្មើនឹង ៩៩,៩០% នៃទឹកប្រាក់ប្រកាសក្នុងវិក្កយបត្រ។

ក្រាហ្វិចបង្ហាញពីចំណូលថ្លៃទឹកទារបានស្មើនឹង ៩៩,៩០% ក្នុងត្រីមាសទី៤



ការងារជួសជុល និងប្តូរនាឡិកាទឹក

ការដោះដូរនាឡិកា អនុវត្តលើសវែនការ ដោយសារ យើងបានកំណត់កាតព្វកិច្ចឲ្យជាងនីមួយៗ អនុវត្ត។ ទន្ទឹមនឹងនេះការដោះដូរនេះ យើងបានរំលឹកបរិមាណទឹក លម្អៀងបញ្ចូលទៅក្នុងវិក្កយបត្រ ក្នុងរយៈពេលនាឡិកាខូច និងបាត់ (៦៥៦គ្រឿង) ប្រមាណ ២៤.៧៤១ម^៣ និង នាឡិកាដើរយឺតលើសកម្រិតកំណត់ចំនួន ៣៩១ គ្រឿង ប្រមាណ ១២.៦៥៩ម^៣។ ដែលក្នុងត្រីមាសនេះ យើងបាន៖

- > ដោះដូរនាឡិកាទឹក ១.១៨៣គ្រឿង ស្មើនឹង ៩១,០០% នៃផែនការ ១.៣០០គ្រឿង។
- > ជួសជុលនាឡិកា(គ្មាន) ដោយសារយើងបានបញ្ចប់ការជួសជុល ។





ព័ត៌មានហិរញ្ញវត្ថុក្នុងគ្រួសារខ្មែរ

(បទព្រឹត្តិការណ៍សិក្សា ប៉ុន្តែមិនបានធ្វើសវនកម្ម)

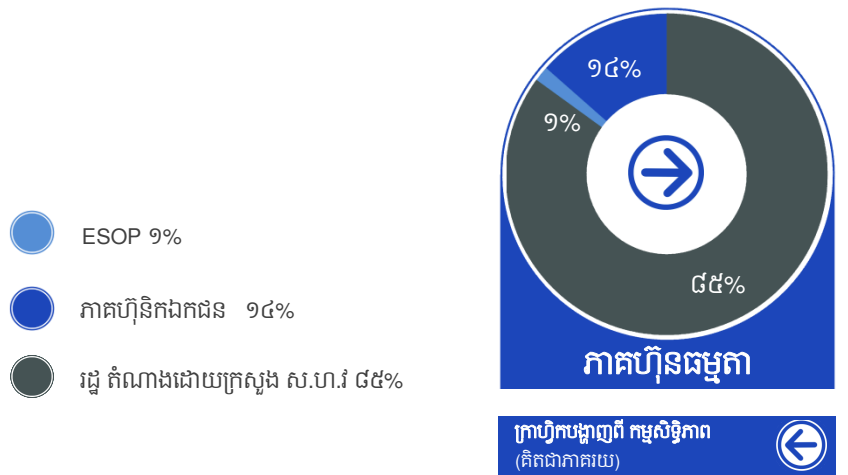
សម្រាប់ការិយបរិច្ឆេទថ្ងៃទី៣១ ខែធ្នូ ឆ្នាំ២០១២

(ព័ត៌មានហិរញ្ញវត្ថុប្រចាំត្រីមាស)

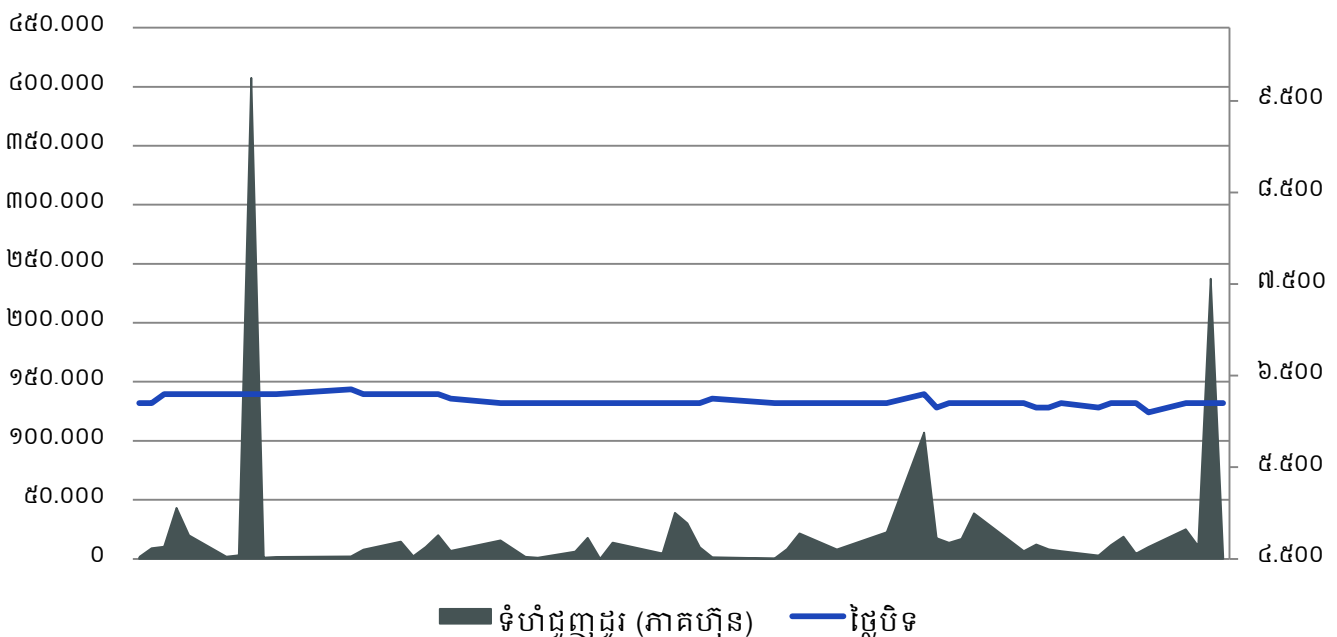
តម្លៃភាគហ៊ុន និង ទំហំជួញដូរ

ចលនានៃបម្រែបម្រួលតម្លៃ និងទំហំជួញដូរ

ក្រាហ្វិកបង្ហាញពី កម្មសិទ្ធិភាពនៃភាគហ៊ុនធម្មតា



ក្រាហ្វិកបង្ហាញ បម្រែបម្រួលតម្លៃភាគហ៊ុន និង ទំហំជួញដូរ (ថ្ងៃទី០១-តុលា ដល់ថ្ងៃទី៣១-ធ្នូ- ២០១២)





សេចក្តីថ្លែងរបស់អភិបាល

ក្រុមប្រឹក្សាភិបាលរបស់រដ្ឋាករទឹកស្វយ័តក្រុងភ្នំពេញ (រ.ទ.ស.ភ) មានសេចក្តីសោមនស្ស សូមបង្ហាញនូវព័ត៌មានហិរញ្ញវត្ថុក្នុងគ្រួសាររដ្ឋបាលរបស់ខ្លួន ដែលបានត្រួតពិនិត្យឡើងវិញដោយសវនករឯករាជ្យ សម្រាប់ត្រីមាសទី៤ ឆ្នាំ២០១២ ។

កម្មវត្ថុអាជីវកម្ម

កម្មវត្ថុអាជីវកម្មរបស់ រ.ទ.ស.ភ មានដូចខាងក្រោម៖

- ក/ វិនិយោគ កសាង ពង្រីក ដំណើរការ និងជួសជុលថែរក្សាមធ្យោបាយសម្រាប់ផលិត និងប្រព័ន្ធចែកចាយទឹកស្អាត និងអនាម័យ ។
- ខ/ ប្រើប្រាស់នូវគ្រប់វិធានការដើម្បីបង្កើនផលិតកម្ម-សេវាកម្ម និងធានាគុណភាពទឹកស្អាតឆ្លើយតបទៅនឹងតម្រូវការសម្រាប់ជីវភាពរស់នៅអាជីវកម្ម-សេវាកម្ម និងឧស្សាហកម្ម។
- គ/ ធ្វើអាជីវកម្ម-សេវាកម្ម និងការងារផ្សេងៗទៀត ដែលទាក់ទងនឹងវិស័យទឹកស្អាត និងអនាម័យនៅក្នុង ឬក្រៅប្រទេសតាមការសម្រេចរបស់ក្រុមប្រឹក្សាភិបាល និងដោយអនុលោមតាមច្បាប់។
- ឃ/ សហប្រតិបត្តិការលើផ្នែកបច្ចេកទេស ពាណិជ្ជកម្ម និងហិរញ្ញវត្ថុជាមួយដៃគូអភិវឌ្ឍន៍ ក្នុង និងក្រៅប្រទេស ដើម្បីពង្រីក និងអភិវឌ្ឍ រ.ទ.ស.ភ ទៅតាមគោលនយោបាយរបស់រាជរដ្ឋាភិបាល។
- ង/ ធានាឲ្យបាននូវចីរភាពដំណើរការផលិតកម្ម អាជីវកម្ម និងហិរញ្ញវត្ថុដោយផ្សារភ្ជាប់ជាមួយផលប្រយោជន៍សង្គម។

លទ្ធផលហិរញ្ញវត្ថុ

លទ្ធផលហិរញ្ញវត្ថុសម្រាប់ដំណាច់ការិយបរិច្ឆេទ៣ខែ នៅថ្ងៃទី៣១ ខែធ្នូ ឆ្នាំ២០១២ បានបង្ហាញនៅក្នុងរបាយការណ៍លទ្ធផលលម្អិតក្នុងគ្រួសារនៅទំព័រទី៥៤ និងទី៥៥ ។

ទ្រព្យសកម្ម

នាការលម្អិតនៃរបាយការណ៍នេះ អគ្គនាយក រ.ទ.ស.ភ ពុំបានដឹងពីហេតុការណ៍ណាមួយ ដែលនឹងបណ្តាលឲ្យមានការភ័ន្តច្រឡំដល់ការកំណត់តម្លៃនៃទ្រព្យសកម្មនៅក្នុងព័ត៌មានហិរញ្ញវត្ថុក្នុងគ្រួសាររដ្ឋបាល របស់ រ.ទ.ស.ភ នោះទេ ។

វិនិយោគប្រកួតប្រជែង

នាការលម្អិតនៃរបាយការណ៍នេះ អគ្គនាយក រ.ទ.ស.ភ ពុំបានដឹងពីហេតុការណ៍ណាមួយដែលបានកើតឡើង ដែលបណ្តាលឲ្យមានការភ័ន្តច្រឡំ ឬមានភាពមិនត្រឹមត្រូវដល់វិនិយោគប្រកួតប្រជែងដែលបាន អនុវត្តកន្លងមកទៅលើទ្រព្យសកម្ម និងទ្រព្យអកម្មនៅក្នុង ព័ត៌មានហិរញ្ញវត្ថុក្នុងគ្រួសាររដ្ឋបាល របស់ រ.ទ.ស.ភ នោះទេ។

ទ្រព្យអកម្មថាភាព និងទ្រព្យអកម្មផ្សេងទៀត

នាការលម្អិតនៃរបាយការណ៍នេះគ្មាន៖

- ក/ បន្ទុកណាមួយលើទ្រព្យសកម្មរបស់ រ.ទ.ស.ភ ដែលបានកើតឡើងដោយសារការដាក់បញ្ចាំ សម្រាប់ការធានាចំពោះបំណុល របស់បុគ្គល ណាម្នាក់ឡើយ ចាប់តាំងពីដំណាច់ការិយបរិច្ឆេទមក ឬ
- ខ/ ទ្រព្យអកម្មថាភាពណាមួយកើតឡើងចំពោះ រ.ទ.ស.ភ ចាប់តាំងពីថ្ងៃដំណាច់ការិយបរិច្ឆេទមក។ តាមយោបល់របស់ រ.ទ.ស.ភ ពុំមានទ្រព្យអកម្មថាភាព ឬទ្រព្យអកម្មផ្សេងៗទៀតរបស់ រ.ទ.ស.ភ ដែលត្រូវបានទាមទារឲ្យសងក្នុងអំឡុងពេល៣ខែ ចាប់ពីដំណាច់ត្រីមាសទី៣ ដែលនឹងអាចមានការប៉ះពាល់ធ្ងន់ធ្ងរដល់លទ្ធភាពរបស់ រ.ទ.ស.ភ ក្នុងការសងបំណុលរបស់ខ្លួន នៅថ្ងៃកំណត់សង នោះទេ។

ការផ្លាស់ប្តូរនៃហេតុការណ៍

នាការលម្អិតនៃរបាយការណ៍នេះ អគ្គនាយក រ.ទ.ស.ភ ពុំបានដឹងពីហេតុការណ៍ណាមួយដែលបានកើតឡើងពាក់ព័ន្ធ នៅក្នុងរបាយការណ៍នេះ ឬក្នុងព័ត៌មានហិរញ្ញវត្ថុក្នុងគ្រួសាររដ្ឋបាល របស់ រ.ទ.ស.ភ ដែលនាំឲ្យចំនួនទឹកប្រាក់ក្នុងព័ត៌មានហិរញ្ញវត្ថុក្នុងគ្រួសាររដ្ឋបាល របស់ រ.ទ.ស.ភ មានកំហុសធ្ងន់ធ្ងរនោះទេ។

ប្រតិបត្តិការមិនធម្មតា

តាមយោបល់របស់គណៈគ្រប់គ្រងលទ្ធផលហិរញ្ញវត្ថុរបស់ រ.ទ.ស.ភ សម្រាប់ដំណាច់ថ្ងៃទី៣១ ខែធ្នូ ឆ្នាំ២០១២ មិនបានទទួលរងនូវឥទ្ធិពលធ្ងន់ធ្ងរ ដែលកើតចេញពីកត្តាផ្សេងៗ ប្រតិបត្តិការ ឬ ព្រឹត្តិការណ៍ទាំងឡាយដែលមានលក្ខណៈជាសារវន្ត និង មិនធម្មតានោះឡើយ ។

ព្រឹត្តិការណ៍ក្រោយកាលបរិច្ឆេទនៃរបាយការណ៍ស្ថានភាពហិរញ្ញវត្ថុក្នុងគ្រា

ក្រៅពីព្រឹត្តិការណ៍ផ្សេងៗ ដែលបានបង្ហាញនៅក្នុងព័ត៌មានហិរញ្ញវត្ថុ គ្មានការកើតឡើងនូវប្រតិបត្តិការ ឬព្រឹត្តិការណ៍ទាំងឡាយ ដែលមានលក្ខណៈជាសារវន្ត និងមិនធម្មតាចាប់ពីដំណាច់ការិយបរិច្ឆេទ រហូតដល់កាលបរិច្ឆេទនៃរបាយការណ៍នេះ ដែលនាំឲ្យមានផលប៉ះពាល់ យ៉ាងធ្ងន់ធ្ងរដល់ប្រតិបត្តិការហិរញ្ញវត្ថុក្នុងគ្រាបស់ រ.ទ.ស.ភ សម្រាប់ដំណាច់ថ្ងៃទី៣១ ខែធ្នូ ឆ្នាំ២០១២ ដែលបានរាយការណ៍នេះទេ ។

ការទទួលខុសត្រូវរបស់ក្រុមប្រឹក្សាភិបាលលើព័ត៌មានហិរញ្ញវត្ថុក្នុងគ្រាសង្ខេប

អគ្គនាយក រ.ទ.ស.ភ ទទួលខុសត្រូវ និងធានាថា ព័ត៌មានហិរញ្ញវត្ថុក្នុងគ្រាសង្ខេប បានរៀបចំឡើងយ៉ាងត្រឹមត្រូវនូវគ្រប់ទិដ្ឋភាពជាសារវន្តទាំងអស់នៃស្ថានភាពហិរញ្ញវត្ថុរបស់ រ.ទ.ស.ភ នាការិយបរិច្ឆេទ៣ខែ នៅថ្ងៃទី៣១ ខែធ្នូ ឆ្នាំ២០១២ និង លទ្ធផលហិរញ្ញវត្ថុ និងលំហូរសាច់ប្រាក់ សម្រាប់ដំណាច់ការិយបរិច្ឆេទ ។ នៅក្នុងការរៀបចំព័ត៌មានហិរញ្ញវត្ថុក្នុងគ្រាសង្ខេបនេះត្រូវ៖

១/ អនុវត្តគោលការណ៍គណនេយ្យដែលសមស្រប ដោយអនុលោមទៅតាមស្តង់ដារគណនេយ្យអន្តរជាតិកម្ពុជា លេខ៣៤ ដែលគាំទ្រដោយការវិនិច្ឆ័យ និង ការប៉ាន់ប្រមាណយ៉ាងសមហេតុសមផល ហើយបន្ទាប់មកត្រូវអនុវត្តវាជាប្រចាំ ។

២/ គោរពតាមតម្រូវការនៃការបង្ហាញព័ត៌មាន តាមស្តង់ដារគណនេយ្យអន្តរជាតិកម្ពុជា លេខ៣៤ ឬបើមានការងាកចេញណាមួយក្នុងការបង្ហាញឲ្យមានភាពពិត និងត្រឹមត្រូវ ការងាកចេញទាំងនេះត្រូវបានដាក់បង្ហាញ ពន្យល់ និងកំណត់បរិមាណមួយដែលសមស្របនៅក្នុងព័ត៌មានហិរញ្ញវត្ថុក្នុងគ្រាសង្ខេប ។

៣/ ថែរក្សាបញ្ជីគណនេយ្យឲ្យបានគ្រប់គ្រាន់ និងប្រព័ន្ធគ្រប់គ្រងផ្ទៃក្នុងដែលមានប្រសិទ្ធភាព។

៤/ រៀបចំរបាយការណ៍ហិរញ្ញវត្ថុ ដោយផ្អែកលើមូលដ្ឋាននិរន្តរភាព លើកលែងតែមានការសន្មតថា រ.ទ.ស.ភ មិនមានលក្ខណៈសមស្របក្នុងការ បន្តប្រតិបត្តិការនៅពេលអនាគត ដែលអាចប៉ាន់ស្មានបាន និង

៥/ គ្រប់គ្រង ដឹកនាំ រ.ទ.ស.ភ យ៉ាងមានប្រសិទ្ធភាព និង ចូលរួមរាល់ការសម្រេចចិត្តលើបញ្ហាសំខាន់ៗទាំងអស់ ដែលអាចប៉ះពាល់ដល់ប្រតិបត្តិការ ការអនុវត្ត និង ធានាថាការសម្រេចចិត្តទាំងនោះ ត្រូវបានឆ្លុះបញ្ចាំងយ៉ាងត្រឹមត្រូវនៅក្នុងរបាយការណ៍ហិរញ្ញវត្ថុ ។

តាងនាមឲ្យភ្នាក់ងារទឹកស្វយ័តក្រុងភ្នំពេញ យើងខ្ញុំបានអាន និងឯកភាព ដោយធានាអះអាងថា របាយការណ៍ហិរញ្ញវត្ថុ រួមទាំងកំណត់សម្គាល់ដែលភ្ជាប់មកជាមួយនេះ បានបង្ហាញយ៉ាងត្រឹមត្រូវនូវគ្រប់ទិដ្ឋភាពជាសារវន្តទាំងអស់ នៃស្ថានភាពហិរញ្ញវត្ថុរបស់ រ.ទ.ស.ភ នាការិយបរិច្ឆេទ៣ខែនៅថ្ងៃទី៣១ ខែធ្នូ ឆ្នាំ២០១២ ព្រមទាំងលទ្ធផលហិរញ្ញវត្ថុ និងលំហូរសាច់ប្រាក់សម្រាប់ដំណាច់ការិយបរិច្ឆេទ ដោយអនុលោមទៅតាមស្តង់ដារគណនេយ្យអន្តរជាតិកម្ពុជា លេខ៣៤។

ម៉េង សក្កិណារ៉ា ប្រធានក្រុមប្រឹក្សាភិបាល	 ហត្ថលេខា	ថ្ងៃទី២៩ ខែមីនា ឆ្នាំ២០១៣ កាលបរិច្ឆេទ
ស៊ីម ស៊ីថា អភិបាល	 ហត្ថលេខា	ថ្ងៃទី២៩ ខែមីនា ឆ្នាំ២០១៣ កាលបរិច្ឆេទ
ជូ វិជិត្ត អភិបាល	 ហត្ថលេខា	ថ្ងៃទី២៩ ខែមីនា ឆ្នាំ២០១៣ កាលបរិច្ឆេទ
កើត នែ អភិបាល	 ហត្ថលេខា	ថ្ងៃទី២៩ ខែមីនា ឆ្នាំ២០១៣ កាលបរិច្ឆេទ
យុត វុត្សារិទ្ធ អភិបាល	 ហត្ថលេខា	ថ្ងៃទី២៩ ខែមីនា ឆ្នាំ២០១៣ កាលបរិច្ឆេទ



របាយការណ៍ស្តីពីការត្រួតពិនិត្យលើព័ត៌មានហិរញ្ញវត្ថុក្នុងគ្រាសង្ខេប
ជូនចំពោះភាគទុនិករបស់រដ្ឋាករទឹកស្វយ័តក្រុងភ្នំពេញ

សេចក្តីផ្តើម

យើងខ្ញុំបានធ្វើការត្រួតពិនិត្យលើរបាយការណ៍ស្ថានភាពហិរញ្ញវត្ថុក្នុងគ្រាដែលបានភ្ជាប់មកជាមួយ របស់រដ្ឋាករទឹកស្វយ័តក្រុងភ្នំពេញ (ហៅកាត់ថា “រ.ទ.ស.ភ”) នាថ្ងៃទី៣១ ខែធ្នូ ឆ្នាំ២០១២ ព្រមទាំងរបាយការណ៍ លទ្ធផលលម្អិតក្នុងគ្រាសម្រាប់ការិយបរិច្ឆេទ៣ខែ និងសម្រាប់ដំណាច់ឆ្នាំ ថ្ងៃទី៣១ ខែធ្នូ ឆ្នាំ២០១២ ហើយព្រមទាំងរបាយការណ៍បម្រែបម្រួលមូលធនក្នុងគ្រា និងរបាយការណ៍លំហូរសាច់ប្រាក់ក្នុងគ្រាសម្រាប់ដំណាច់ឆ្នាំ។ គណៈគ្រប់គ្រងទទួលខុសត្រូវក្នុងការរៀបចំ និងបង្ហាញជូននូវព័ត៌មានហិរញ្ញវត្ថុក្នុងគ្រាសង្ខេបដោយស្របទៅតាមស្តង់ដារគណនេយ្យ អន្តរជាតិកម្ពុជាលេខ ៣៤ ស្តីពី “របាយការណ៍ហិរញ្ញវត្ថុក្នុងគ្រា” ។ ការទទួលខុសត្រូវរបស់យើងខ្ញុំគឺបញ្ចេញសេចក្តីសន្និដ្ឋានលើព័ត៌មានហិរញ្ញវត្ថុក្នុងគ្រាសង្ខេប ដោយផ្អែកលើការត្រួតពិនិត្យរបស់យើងខ្ញុំ។

ដែនកំណត់នៃការត្រួតពិនិត្យ

យើងខ្ញុំ បានធ្វើការត្រួតពិនិត្យដោយអនុលោមទៅតាមស្តង់ដារអន្តរជាតិកម្ពុជា លើការត្រួតពិនិត្យលេខ ២៤១០ ស្តីពី “ការត្រួតពិនិត្យព័ត៌មានហិរញ្ញវត្ថុក្នុងគ្រា ដែលធ្វើឡើងដោយសវនករឯករាជរបស់អង្គភាព”។ ការត្រួតពិនិត្យ លើព័ត៌មានហិរញ្ញវត្ថុក្នុងគ្រា រួមមានការចោទជាសំណួរទៅអ្នកទទួលខុសត្រូវផ្នែកហិរញ្ញវត្ថុ និងគណនេយ្យ និងអនុវត្តការវិភាគ និងនីតិវិធីត្រួតពិនិត្យផ្សេងៗទៀត។ ការត្រួតពិនិត្យមានដែនកំណត់យ៉ាងតូច ជាងការធ្វើសវនកម្ម ដែលអនុលោមទៅតាមស្តង់ដារអន្តរជាតិ ស្តីពីសវនកម្មនៃកម្ពុជា។ ជាលទ្ធផលការត្រួតពិនិត្យនេះមិនអាចធ្វើឱ្យយើងខ្ញុំ ធ្វើការធានាអះអាង អំពីបញ្ហាសំខាន់ៗ ដូចដែលយើងខ្ញុំអាចដឹងក្នុងការធ្វើសវនកម្មនោះទេ។ ដូច្នោះ យើងខ្ញុំមិនបញ្ចេញមតិយោបល់សវនកម្មទេ។



សេចក្តីសន្និដ្ឋាន

យោងទៅតាមការត្រួតពិនិត្យរបស់យើងខ្ញុំ យើងខ្ញុំកត់សម្គាល់ឃើញថាមិនមានបញ្ហាណាមួយ ដែលធ្វើឱ្យយើងខ្ញុំជឿជាក់ថាព័ត៌មានហិរញ្ញវត្ថុ ក្នុងគ្រួសាររៀបចំដែលបានភ្ជាប់មកជាមួយ មិនបានរៀបចំនូវគ្រប់ទិដ្ឋភាពជាសារវន្តទាំងអស់ ដោយស្របទៅតាមស្តង់ដារគណនេយ្យអន្តរជាតិកម្ពុជាលេខ៣៤ ស្តីពី “របាយការណ៍ហិរញ្ញវត្ថុក្នុងគ្រា” នោះទេ។

ជ. PricewaterhouseCoopers (Cambodia) Ltd.



ឌុយ គឹមលេង
នាយកសវនកម្ម
ភ្នំពេញ ព្រះរាជាណាចក្រកម្ពុជា
កាលបរិច្ឆេទ ថ្ងៃទី២៩ ខែមីនា ឆ្នាំ២០១៣



ក- របាយការណ៍ស្ថានភាពហិរញ្ញវត្ថុក្នុងគ្រួសារ

(គិតត្រឹមថ្ងៃទី៣១ ខែធ្នូ ឆ្នាំ២០១២)

	កំណត់ សម្គាល់	៣១ ធ្នូ ២០១២ ពាន់រៀល (បានត្រួតពិនិត្យ ប៉ុន្តែ មិនបានធ្វើសវនកម្ម)	៣១ ធ្នូ ២០១១ ពាន់រៀល (បានធ្វើសវនកម្ម)
ទ្រព្យសកម្ម			
ទ្រព្យសកម្មរយៈពេលវែង			
ទ្រព្យសម្បត្តិ រោងចក្រ និងបរិក្ខារ	ង.៨	៧៤០.៦៥០.៨៧២	៦៣២.៣៨៥.៧៤៤
ទ្រព្យសកម្មអរូបី		១.២៨២.៤៥៥	១.០៣៣.៩០៥
ឥណទានផ្តល់ឱ្យរដ្ឋាករទឹកខេត្តពោធិ៍សាត់	ង.២១	៦២០.៧៥៩	៧០៣.១៦១
ឥណទានផ្តល់ឱ្យបុគ្គលិក	ង.៩	៦.០៧៣.២៦៨	-
		៧៤៨.៦២៧.៣៥៤	៦៣៤.១២២.៨១០
ទ្រព្យសកម្មរយៈពេលខ្លី			
សន្និធិ	ង.១០	៦០.៧២៣.០០៨	២៨.០៨៨.៥៧១
គណនីអតិថិជនពាណិជ្ជកម្ម និងគណនីអតិថិជនផ្សេងៗ		២៨.២៧០.៤៧០	៤០.០៩៥.២៣៥
ឥណទានផ្តល់ឱ្យរដ្ឋាករទឹកខេត្តពោធិ៍សាត់	ង.២១	៧៤.៧៤២	៦២.៤៥២
វិនិយោគរយៈពេលខ្លី		១៤៨.០០៨.៦១៩	១៥១.៧៩៩.៩២៧
ចំណាយពន្យារលើការបោះផ្សាយលក់មូលបត្រកម្មសិទ្ធិសាធារណៈជាលើកដំបូង (IPO)		-	៣.៦២០.៧៩៣
សាច់ប្រាក់និងសាច់ប្រាក់សមមូល		១៣.៩៧៦.០៣៧	៧.៤៦០.៨២១
		២៥១.០៥៣.៨៧៦	២៣១.១២៧.៧៩៩
	ទ្រព្យសកម្មសរុប	៩៩៩.៦៨១.២៣០	៨៦៥.២៥០.៦០៩
មូលធន និងបំណុល			
មូលធនរបស់ភាគហ៊ុនិក			
មូលធនភាគហ៊ុន	ង.១២	៥៤១.២២៧.២៨២	៤៦៥.០២៨.១២៩
ទុនបម្រុង		៨៣.៨៥៤.៥១៤	៥៥.៤១០.៤៤៥
ចំណេញរក្សាទុក		៣៤.៤២០.៩៦១	៣១.៩៨៩.៩០៧
		៦៥៩.៥០២.៧៥៧	៥៥២.៤២៨.៤៨១
បំណុល			
បំណុលរយៈពេលវែង			
កាតព្វកិច្ចសោធននិវត្តន៍	ង.១៣	២៦.១៦៥.២៣៥	២៤.៦០១.០២៨
បំណុលពន្ធពន្យារលើប្រាក់ចំណេញ		១៨.២៩៣.៤០៧	១៦.៩៣៥.៧១០
ប្រាក់កម្ចី		១៩២.១៧៧.៣២៤	១៨២.៨៤៧.៤៦៣
ប្រាក់កំរៃអតិថិជន		២៧.៧៨៦.៩៨៧	២៤.៦០២.០៧១
ប្រាក់ធានាប្រតិបត្តិការ		៧.៨៧១.៨៦៨	៧.១៩២.៩២៣
ជំនួយពន្យារពីរដ្ឋាភិបាល និងជំនួយផ្សេងៗ		៧.១១៤.០២៨	៧.៥៣៥.៦៦៧
		២៧៩.៤០២.៨៤៩	២៦៣.៧១៤.៨៦២
បំណុលរយៈពេលខ្លី			
ប្រាក់កម្ចី		១៤.៥៣៨.២០៦	១៥.០១៩.៩៤៥
ពន្ធលើប្រាក់ចំណេញត្រូវបង់	ង.១១	៨៩៣.៨១៧	៤៣៧.៦៦៥
ចំណាយបង្កើនលើការបោះផ្សាយលក់មូលបត្រកម្មសិទ្ធិសាធារណៈជាលើកដំបូង (IPO)		-	៣.២១៥.៧១៧
គណនីអ្នកផ្គត់ផ្គង់ពាណិជ្ជកម្ម និងគណនីអ្នកផ្គត់ផ្គង់ផ្សេងៗ	ង.១៤	៤៥.៣៤៣.៦០១	៣០.៤៣៣.៩៣៩
		៦០.៧៧៥.៦២៤	៤៩.១០៧.២៦៦
	បំណុលសរុប	៣៤០.១៧៨.៤៧៣	៣១២.៨២២.១២៨
	មូលធន និង បំណុលសរុប	៩៩៩.៦៨១.២៣០	៨៦៥.២៥០.៦០៩

កំណត់សម្គាល់ដែលបានភ្ជាប់មកជាមួយពីទំព័រទី ៥៨ ដល់ ៧៤ ជាផ្នែកនៃព័ត៌មានហិរញ្ញវត្ថុក្នុងគ្រួសារនេះ ។



ខ- របាយការណ៍លទ្ធផលលម្អិតក្នុងគ្រួសារ

(សម្រាប់ដំណាច់ការិយបរិច្ឆេទ ៣ខែ ថ្ងៃទី៣១ ខែធ្នូ ឆ្នាំ២០១២)

ដំណាច់ការិយបរិច្ឆេទ ៣ខែ

	កំណត់ សម្គាល់	ដំណាច់ការិយបរិច្ឆេទ ៣ខែ	
		៣១ ធ្នូ ២០១២ ពាន់រៀល (បានត្រួតពិនិត្យ ប៉ុន្តែ មិនបានធ្វើសវនកម្ម)	៣១ ធ្នូ ២០១១ ពាន់រៀល (បានត្រួតពិនិត្យ ប៉ុន្តែ មិនបានធ្វើសវនកម្ម)
ចំណូល			
ការលក់		៣២.៥២៩.៥៩២	២៨.៨២៦.៥៧៤
ចំណូលពីសេវាសាងសង់	ង.១៥	៤.៦៤៨.៤២១	-
ចំណូលផ្សេងៗ		២៣៩.៩២១	២៨៦.៩២៤
		៣៧.៤១៧.៩៣៤	២៩.១១៣.៤៩៨
ចំណាយ			
ចំណាយរំលស់ទ្រព្យសកម្មរូបិយ និង ទ្រព្យសកម្មអរូបិយ		(៥.២៦៦.៣១០)	(៥.៤៦៧.០៦៣)
ចំណាយថ្លៃភ្លើង		(៥.៧០៨.២២៦)	(៥.៣៤៧.៨៦៤)
ចំណាយប្រាក់បៀវត្ស ប្រាក់ឈ្នួល និងចំណាយពាក់ព័ន្ធផ្សេងៗ		(៤.៦៣៣.២២៨)	(៦.៧៦៧.៦៤៨)
ចំណាយវត្ថុធាតុដើមសម្រាប់ផលិតទឹកស្អាត		(៧៤៣.៥៩៦)	(៨៧៧.៧៤២)
ចំណាយវត្ថុធាតុដើមសម្រាប់តភ្ជាប់បណ្តាញទៅតាមគេហដ្ឋាន		(១.៣៥៣.៨៩៤)	(១.០៨៨.២៩១)
ចំណាយជួសជុល និងថែទាំ		(៨៥៤.៦៧០)	(២៧៤.០២៣)
ចំណាយសេវាសាងសង់		(៤.១១៤.៩២១)	-
ចំណាយប្រតិបត្តិការផ្សេងៗ		(១.៥១៣.២៤៩)	(៣៥៩.៤៥៤)
ខាតពីការប្តូររូបិយប័ណ្ណ- សុទ្ធ		(១.៦៣៥.៨២៧)	(២.០៤២.៧០០)
		(២៥.៨២៣.៩២១)	(២២.២២០.៧៨៥)
ចំណេញប្រតិបត្តិការ		១១.៥៩៤.០១៣	៦.៨៩២.៧១៣
ចំណូលការប្រាក់		១.៦៧៩.៧៦១	៥.៨៥៣.៩២៤
ចំណាយការប្រាក់		(១.៦២១.៧៥៣)	(១.៤៩៨.៩៤១)
ចំណូលការប្រាក់-សុទ្ធ		៥៨.០០៨	៤.៣៥៤.៩៨៣
ចំណេញមុនបង់ពន្ធលើប្រាក់ចំណេញ		១១.៦៥២.០២១	១១.២៤៧.៦៩៦
ចំណាយពន្ធលើប្រាក់ចំណេញ	ង.១៦	(២.៦៦៥.៤៨៧)	(២.០៩៩.៤១៥)
ចំណេញក្នុងការិយបរិច្ឆេទ		៨.៩៨៦.៥៣៤	៩.១៤៨.២៨១
ចំណូលលម្អិតផ្សេងៗ		-	-
លទ្ធផលលម្អិតសរុបក្នុងការិយបរិច្ឆេទ		៨.៩៨៦.៥៣៤	៩.១៤៨.២៨១
ចំណេញរបស់ភាគហ៊ុនិក		៨.៩៨៦.៥៣៤	៩.១៤៨.២៨១
លទ្ធផលលម្អិតសរុបរបស់ភាគហ៊ុនិក		៨.៩៨៦.៥៣៤	៩.១៤៨.២៨១

ចំណេញក្នុង១ភាគហ៊ុន (ជាប្រាក់រៀល) របស់ភាគហ៊ុនិក រ.ទ.ស.ភ ក្នុងការិយបរិច្ឆេទនេះ មានដូចខាងក្រោម៖

ចំណេញក្នុងមួយភាគហ៊ុនជាមូលដ្ឋាន (basic earnings per share)	ង.១៧	១០៣,៣៣	១២៣,៧៥
ចំណេញក្នុងមួយភាគហ៊ុនថយចុះ (diluted earnings per share)	ង.១៧	១០៣,៣៣	១២៣,៧៥

កំណត់សម្គាល់ដែលបានភ្ជាប់មកជាមួយទំព័រទី ៥៨ ដល់ ៧៤ ជាផ្នែកមួយនៃព័ត៌មានហិរញ្ញវត្ថុក្នុងគ្រួសារ ។

ខ- របាយការណ៍លទ្ធផលលម្អិតក្នុងគ្រួសាររួម (ត)

(សម្រាប់ដំណាច់ឆ្នាំ ថ្ងៃទី៣១ ខែធ្នូ ឆ្នាំ២០១២)

	កំណត់សម្គាល់	សម្រាប់ដំណាច់ឆ្នាំ	
		៣១ ធ្នូ ២០១២ ពាន់រៀល (បានត្រួតពិនិត្យ ប៉ុន្តែ មិនបានធ្វើសវនកម្ម)	៣១ ធ្នូ ២០១១ ពាន់រៀល (បានធ្វើសវនកម្ម)
ចំណូល			
ការលក់		១២៦.៤៣០.២៨៣	១១៣.៣៤៣.៣៤៩
ចំណូលពីសេវាសាងសង់	៥.១៥	៦.៦៦១.២០២	-
ចំណូលផ្សេងៗ		២.០២៨.០៣៣	១.៧៣៦.៩៨២
		១៣៥.១១៩.៥១៨	១១៥.០៨០.៣៣១
ចំណាយ			
ចំណាយរំលស់ទ្រព្យសកម្មរូបិយ និង ទ្រព្យសកម្មអរូបិយ		(២១.៣៦៦.៦៧៨)	(២១.២៣៩.៤៩១)
ចំណាយថ្លៃឆ្កឹង		(២៥.៤៨៩.៣២២)	(២២.៨០៩.៦៩៨)
ចំណាយប្រាក់បៀវត្ស ប្រាក់ឈ្នួល និងចំណាយពាក់ព័ន្ធផ្សេងៗ		(២០.៨៩៦.៧៦៧)	(១៨.៩៧១.៣៣៧)
ចំណាយវត្ថុធាតុដើមសម្រាប់ផលិតទឹកស្អាត		(៣.៧៨៦.៨៨០)	(៤.៤៦២.២៥០)
ចំណាយវត្ថុធាតុដើមសម្រាប់តភ្ជាប់បណ្តាញទៅតាមគេហដ្ឋាន		(៤.៨៩១.០៩២)	(៥.១២៦.៨៦៣)
ចំណាយជួសជុល និងថែទាំ		(៣.៨៦១.០២៥)	(២.៤៨៤.៧៦០)
ចំណាយសេវាសាងសង់		(៥.៩៧៦.៤១២)	-
ចំណាយប្រតិបត្តិការផ្សេងៗ		(៤.៤៨៦.១១២)	(៣.១៣១.៥១២)
ខាតពីការប្តូររូបិយប័ណ្ណ- សុទ្ធ		(១.៦៧៣.៥៤៣)	(២១៨.២០២)
		(៩២.៤២៧.៨៣១)	(៧៨.៤៤៤.១១៣)
ចំណេញប្រតិបត្តិការ		៤២.៦៩១.៦៨៧	៣៦.៦៣៦.២១៨
ចំណូលការប្រាក់		៦.៧២៩.៨៤៨	៩.០២១.០៣៤
ចំណាយការប្រាក់		(៦.៥២៨.៥៨២)	(៥.៦០០.៤៥៨)
ចំណូលការប្រាក់-សុទ្ធ		២០០.២៦៦	៣.៤២១.៦១០
ចំណេញមុនបង់ពន្ធលើប្រាក់ចំណេញ		៤២.៣៩៣.៤១១	៤០.០៥៦.៧៩៤
ចំណាយពន្ធលើប្រាក់ចំណេញ	៥.១៦	(៨.៤៧០.៩៩២)	(៨.០៦៦.៨៨៧)
		៣៤.៩២២.៤១៩	៣១.៩៨៩.៩០៧
ចំណូលលម្អិតផ្សេងៗ		-	-
លទ្ធផលលម្អិតសរុបក្នុងឆ្នាំ		៣៤.៩២២.៤១៩	៣១.៩៨៩.៩០៧
ចំណេញរបស់ភាគហ៊ុនិក		៣៤.៩២២.៤១៩	៣១.៩៨៩.៩០៧
លទ្ធផលលម្អិតសរុបរបស់ភាគហ៊ុនិក		៣៤.៩២២.៤១៩	៣១.៩៨៩.៩០៧

ចំណេញក្នុង១ភាគហ៊ុន (ជាប្រាក់រៀល) របស់ភាគហ៊ុនិក រ.ទ.ស.ភ ក្នុងឆ្នាំនេះ មានដូចខាងក្រោម៖

ចំណេញក្នុងមួយភាគហ៊ុនជាមូលដ្ឋាន (basic earnings per share)	៥.១៧	៤១៤,០៩	៤៣២,៧២
ចំណេញក្នុងមួយភាគហ៊ុនថយចុះ (diluted earnings per share)	៥.១៧	៤១៤,០៩	៤៣២,៧២

កំណត់សម្គាល់ដែលបានភ្ជាប់មកជាមួយពីទំព័រទី ៥៨ ដល់ ៧៤ ជាផ្នែកមួយនៃព័ត៌មានហិរញ្ញវត្ថុក្នុងគ្រួសារនេះ ។



គ- របាយការណ៍បម្រែបម្រួលមូលធនក្នុងគ្រាសង្ខេប

(សម្រាប់ដំណាច់ឆ្នាំ ថ្ងៃទី៣១ ខែធ្នូ ឆ្នាំ២០១២)

ដែលជាប់សាគរហ៊ុន
សម្រាប់ដំណាច់ឆ្នាំ ថ្ងៃទី៣១ ខែធ្នូ ឆ្នាំ២០១២
(បានត្រួតពិនិត្យ ប៉ុន្តែ មិនបានធ្វើសវនកម្ម)

	មូលធនសាគរហ៊ុន ពាន់រៀល	ទុនបម្រុង ពាន់រៀល	ចំណេញរក្សាទុក ពាន់រៀល	សរុប ពាន់រៀល
សមតុល្យគិតត្រឹមថ្ងៃទី០១ ខែមករា ឆ្នាំ២០១២	៤៦៥.០២៨.១២៩	៥៥.៤១០.៤៤៥	៣១.៩៨៩.៩០៧	៥៥២.៤២៨.៤៨១
ចំណេញក្នុងឆ្នាំ	-	-	៣៤.៤២០.៩៦១	៣៤.៤២០.៩៦១
ចំណូលលម្អិតផ្សេងៗ	-	-	-	-
លទ្ធផលលម្អិតសរុប	=	=	៣៤.៤២០.៩៦១	៣៤.៤២០.៩៦១
សាច់ប្រាក់បានពីភាគហ៊ុនដែលបានចេញលក់ (កំណត់សម្គាល់ ង.១២)	៧៦.១៩៩.១៥៣	-	-	៧៦.១៩៩.១៥៣
ការផ្ទេរទៅគណនីទុនបម្រុង	-	៣១.៩៨៩.៩០៧	(៣១.៩៨៩.៩០៧)	-
ប្រាក់ចំណេញត្រូវបង់ជូនរាជរដ្ឋាភិបាលកម្ពុជា (កំណត់សម្គាល់ ង.១៨)	-	(៣.១៩៨.៩៩១)	-	(៣.១៩៨.៩៩១)
ការបែងចែកទុនបម្រុងសម្រាប់សកម្មភាពសង្គម	-	(៣៤៦.៨៤៧)	-	(៣៤៦.៨៤៧)
សមតុល្យគិតត្រឹមថ្ងៃទី៣១ ខែធ្នូ ឆ្នាំ២០១២	៥៤១.២២៧.២៨២	៨៣.៨៥៤.៥១៤	៣៤.៤២០.៩៦១	៦៥៩.៥០២.៧៥៧
សមតុល្យគិតត្រឹមថ្ងៃទី១ ខែមករា ឆ្នាំ២០១១	៤៥៦.០០០.២៦៤	២៩.០៦០.៩៥៧	៣០.៥០៦.៣៥២	៥១៥.៥៦៧.៥៧៣
ចំណេញក្នុងឆ្នាំ	-	-	៣១.៩៨៩.៩០៧	៣១.៩៨៩.៩០៧
ចំណូលលម្អិតផ្សេងៗ	-	-	-	-
លទ្ធផលលម្អិតសរុប	=	=	៣១.៩៨៩.៩០៧	៣១.៩៨៩.៩០៧
ផ្ទេរដើមទុន (កំណត់សម្គាល់ ង.១២)	៩.០២៧.៨៦៥	-	-	៩.០២៧.៨៦៥
ការផ្ទេរទៅគណនីទុនបម្រុង	-	៣០.៥០៦.៣៥២	(៣០.៥០៦.៣៥២)	-
ប្រាក់ចំណេញត្រូវបង់ជូនរាជរដ្ឋាភិបាលកម្ពុជា (កំណត់សម្គាល់ ង.១៨)	-	(៣.០៥០.៦៣៥)	-	(៣.០៥០.៦៣៥)
ការបែងចែកទុនបម្រុងសម្រាប់ចូលរួមសកម្មភាពសង្គម	-	(១.១០៦.២២៩)	-	(១.១០៦.២២៩)
សមតុល្យគិតត្រឹមថ្ងៃទី៣១ ខែធ្នូ ឆ្នាំ២០១១ (បានធ្វើសវនកម្ម)	៤៦៥.០២៨.១២៩	៥៥.៤១០.៤៤៥	៣១.៩៨៩.៩០៧	៥៥២.៤២៨.៤៨១

កំណត់សម្គាល់ដែលបានភ្ជាប់មកជាមួយទំព័រទី ៥៨ ដល់ ៧៤ ជាផ្នែកមួយនៃព័ត៌មានហិរញ្ញវត្ថុក្នុងគ្រានេះ ។

យ- របាយការណ៍លំហូរសាច់ប្រាក់ក្នុងគ្រួសារ

(សម្រាប់ដំណាច់ឆ្នាំ ថ្ងៃទី៣១ ខែធ្នូ ឆ្នាំ២០១២)

	កំណត់ សម្គាល់	សម្រាប់ដំណាច់ឆ្នាំ	
		៣១ ធ្នូ ២០១២ ពាន់រៀល <i>(បានត្រួតពិនិត្យ ប៉ុន្តែ មិនបានធ្វើសវនកម្ម)</i>	៣១ ធ្នូ ២០១១ ពាន់រៀល <i>(បានត្រួតពិនិត្យ ប៉ុន្តែ មិនបានធ្វើសវនកម្ម)</i>
លំហូរសាច់ប្រាក់ពីសកម្មភាពប្រតិបត្តិការ			
លំហូរសាច់ប្រាក់សកម្មភាពប្រតិបត្តិការ	ង.១៩	៤៣.៩៩៣.៤៣៥	៤៥.១០៥.២៩៥
ពន្ធបានបង់		(៦.៦៥៧.១៤៣)	(៤.៣២៩.១៧៤)
កាតព្វកិច្ចសោធននិវត្តន៍បានបង់		(៥៣៧.៤៤៨)	(៤៨៦.៦៨០)
សាច់ប្រាក់សុទ្ធបានមកពីសកម្មភាពប្រតិបត្តិការ		៣៦.៧៩៨.៨៤៤	៤០.២៨៩.៤៤១
លំហូរសាច់ប្រាក់ពីសកម្មភាពវិនិយោគ			
ការទិញទ្រព្យសម្បត្តិ រោងចក្រ និងបរិក្ខារ	ង.៨	(១០១.៧៨៥.៧៣០)	(៧២.៩៥៩.៥០១)
ការធ្វើមូលធនកម្មប្រាក់លើទ្រព្យសកម្មដែលមានគុណវុឌ្ឍិ	ង.៨	(៤.២២៩.២០៣)	(២.៩៩៩.១៧០)
ការទិញទ្រព្យសកម្មអរូបី		(៥៣៣.៥៨៨)	(២៧១.៨១៥)
សាច់ប្រាក់បានពីការលក់ទ្រព្យសម្បត្តិ រោងចក្រ និងបរិក្ខារ		-	៣២៣.៥១០
ទឹកប្រាក់សំណងពីឥណទានផ្តល់ឱ្យភ្នាក់ងារទឹកខេត្តពោធិ៍សាត់		៧០.១១២	៥២.៨០២
ឥណទានផ្តល់ឱ្យបុគ្គលិក	ង.៩	(៨.២១៧.៥២៥)	-
ការវិនិយោគរយៈពេលខ្លី		៣.៧៩១.៣០៨	(២២.១០២.៧៩២)
ការប្រាក់បានទទួល		៦.៨៧៥.៣០៦	៩.២៤១.៩៤៣
សាច់ប្រាក់សុទ្ធបានប្រើក្នុងសកម្មភាពវិនិយោគ		(១០៤.០២៩.៣២០)	(៨៨.៧១៤.០២៣)
លំហូរសាច់ប្រាក់ពីសកម្មភាពហិរញ្ញប្បទាន			
សាច់ប្រាក់ទទួលបានពីភាគហ៊ុន	ង.១២	៧៦.១៩៩.១៥៣	-
ប្រាក់ចំណេញត្រូវបង់ជូនរដ្ឋាភិបាលកម្ពុជា	ង.១៨	(៣.១៩៨.៩៩១)	(៣.០៥០.៦៣៥)
ការបែងចែកទុនបម្រុងសម្រាប់ចូលរួមសកម្មភាពសង្គម		(៣៤៦.៨៤៧)	(១.១០៦.២២៩)
សាច់ប្រាក់បានមកពីប្រាក់កម្ចី		១០១.៥៩៦.៩០០	៦៧.៣១៣.៩៤០
ការប្រាក់បានបង់		(៨.៩៧០.៩០៧)	(៣.៣៦២.១០០)
ការបង់សង់ប្រាក់កម្ចី		(៩១.៥៣៣.៦១៦)	(១០.៩៧៦.៣២៥)
សាច់ប្រាក់សុទ្ធបានមកពីសកម្មភាពហិរញ្ញប្បទាន		៧៣.៧៤៥.៦៩២	៤៨.៨១៨.៦៥១
កំណើនសាច់ប្រាក់ និងសាច់ប្រាក់សមមូលសុទ្ធ		៦.៥១៥.២១៦	៣៩៤.០៦៩
សាច់ប្រាក់ និងសាច់ប្រាក់សមមូលដើមគ្រា		៧.៤៦០.៨២១	៧.០៦៦.៧៩២
សាច់ប្រាក់ និងសាច់ប្រាក់សមមូលចុងឆ្នាំ		១៣.៩៧៦.០៣៧	៧.៤៦០.៨៦១

កំណត់សម្គាល់ដែលបានភ្ជាប់មកជាមួយពីទំព័រទី ៥៨ ដល់ ៧៤ ជាផ្នែកមួយនៃព័ត៌មានហិរញ្ញវត្ថុក្នុងគ្រួសារនេះ ។

ង- កំណត់សម្គាល់ព័ត៌មានហិរញ្ញវត្ថុក្នុងគ្រាសង្ខេប

(សម្រាប់ដំណាច់ការិយបរិច្ឆេទ ថ្ងៃទី៣១ ខែធ្នូ ឆ្នាំ២០១២)

ង.១- ព័ត៌មានទូទៅ

រដ្ឋាករទឹកស្វយ័តក្រុងភ្នំពេញ (ហៅកាត់ថា "រ.ទ.ស.ភ") ស្ថិតក្រោមការគ្រប់គ្រងផ្នែកបច្ចេកទេសរបស់ក្រសួងឧស្សាហកម្ម រ៉ែ និងថាមពល និងស្ថិតក្រោមការគ្រប់គ្រងផ្នែកហិរញ្ញវត្ថុរបស់ក្រសួងសេដ្ឋកិច្ច និងហិរញ្ញវត្ថុ ហើយមានការិយាល័យកណ្តាលនៅរាជធានីភ្នំពេញ ។ រ.ទ.ស.ភ ត្រូវបានទទួលស្គាល់ដោយក្រសួងពាណិជ្ជកម្មថាជាសហគ្រាសសាធារណៈដែលមានលក្ខណៈសេដ្ឋកិច្ច និងមានលេខចុះបញ្ជី Co.0839 Et/2012 ចុះថ្ងៃទី២៧ ខែមីនា ឆ្នាំ២០១២ ។

បេសកកម្មរបស់ រ.ទ.ស.ភ គឺការផលិត និងការចែកចាយទឹកស្អាត សម្រាប់ការប្រើប្រាស់ទូទៅរបស់សាធារណជន នៅរាជធានីភ្នំពេញ។ កម្មវត្ថុអាជីវកម្មរបស់ រ.ទ.ស.ភ គឺ៖

- > វិនិយោគ កសាង ពង្រីក ដំណើរការ និងជួសជុលថែរក្សាប្រព័ន្ធបាយសម្រាប់ផលិត និងប្រព័ន្ធចែកចាយទឹកស្អាត និងអនាម័យ។
- > ប្រើប្រាស់នូវគ្រប់វិធានការដើម្បីបង្កើនផលិតកម្ម-សេវាកម្ម និងធានាគុណភាពទឹកស្អាតឆ្លើយតបទៅនឹងតម្រូវការសម្រាប់ជីវភាពរស់នៅ អាជីវកម្ម-សេវាកម្ម និងឧស្សាហកម្ម។
- > ធ្វើអាជីវកម្ម-សេវាកម្ម និងការងារផ្សេងៗទៀត ដែលទាក់ទងនឹងវិស័យទឹកស្អាត និងអនាម័យនៅក្នុង ឬក្រៅប្រទេសតាមការសម្រេច របស់ក្រុមប្រឹក្សាភិបាល និងដោយអនុលោមតាមច្បាប់។
- > សហប្រតិបត្តិការលើផ្នែកបច្ចេកទេស ពាណិជ្ជកម្ម និងហិរញ្ញវត្ថុជាមួយដៃគូអភិវឌ្ឍន៍ក្នុង និងក្រៅប្រទេស ដើម្បីពង្រីក និងអភិវឌ្ឍ រ.ទ.ស.ភ ទៅតាមគោលនយោបាយរបស់រាជរដ្ឋាភិបាល។
- > ធានាឲ្យបាននូវចរន្តដំណើរការផលិតកម្ម អាជីវកម្ម និងហិរញ្ញវត្ថុដោយផ្សារភ្ជាប់ជាមួយផលប្រយោជន៍សង្គម។

ដើម្បីបំពេញបេសកកម្មនេះ រ.ទ.ស.ភ ត្រូវបានអនុញ្ញាតឲ្យអនុវត្តសកម្មភាពប្រតិបត្តិការលើទ្រព្យសម្បត្តិ រោងចក្រ និងបរិក្ខារ ព្រមទាំងប្រតិបត្តិការពាណិជ្ជកម្ម និងហិរញ្ញវត្ថុចាំបាច់ផ្សេងទៀត ដូចជា៖

- > ការផលិត និងការចែកចាយទឹកស្អាតនៅរាជធានីភ្នំពេញទាំងមូល និងនៅតាមតំបន់ជាយក្រុង
- > ការពង្រីក ការរកលម្អ និងការស្ថាបនាប្រព័ន្ធផលិតកម្ម និង បណ្តាញចែកចាយ និង
- > ប្រកបអាជីវកម្មលើបណ្តាញចែកចាយទឹកដែលមានស្រាប់ និងបណ្តាញចែកចាយទឹកនាពេលអនាគត។

ការិយាល័យចុះបញ្ជីរបស់ រ.ទ.ស.ភ មានទីតាំងស្ថិតនៅអគារលេខ៤៤ ផ្លូវលេខ១០៦ សង្កាត់ស្រះចក ខណ្ឌដូនពេញ រាជធានីភ្នំពេញ ព្រះរាជាណាចក្រកម្ពុជា ។

ព័ត៌មានហិរញ្ញវត្ថុក្នុងគ្រាសង្ខេបត្រូវបានក្រុមប្រឹក្សាភិបាលអនុម័តឲ្យចេញផ្សាយនៅថ្ងៃទី២៩ ខែមីនា ឆ្នាំ២០១៣។

ព័ត៌មានហិរញ្ញវត្ថុក្នុងគ្រាសង្ខេបសម្រាប់ដំណាច់ការិយបរិច្ឆេទ ថ្ងៃទី៣១ ខែធ្នូ ឆ្នាំ២០១២ ត្រូវបានត្រួតពិនិត្យ ប៉ុន្តែមិនត្រូវបានធ្វើសវនកម្មទេ។

ង.២- មូលដ្ឋាននៃការរៀបចំរបាយការណ៍ហិរញ្ញវត្ថុ

ព័ត៌មានហិរញ្ញវត្ថុក្នុងគ្រាសង្ខេបសម្រាប់ដំណាច់ការិយបរិច្ឆេទ ថ្ងៃទី៣១ ខែធ្នូ ឆ្នាំ២០១២ ត្រូវបានរៀបចំឡើងដោយអនុលោមទៅតាមស្តង់ដារគណនេយ្យអន្តរជាតិកម្ពុជា លេខ៣៤ ស្តីពី "របាយការណ៍ហិរញ្ញវត្ថុក្នុងគ្រា" (ហៅកាត់ថា "CIAS 34")។ ព័ត៌មានហិរញ្ញវត្ថុក្នុងគ្រាសង្ខេបត្រូវបានអានភ្ជាប់ជាមួយនឹងរបាយការណ៍ហិរញ្ញវត្ថុប្រចាំឆ្នាំ សម្រាប់ដំណាច់ឆ្នាំ ថ្ងៃទី៣១ ខែធ្នូ ឆ្នាំ២០១២ ដែលត្រូវបានរៀបចំឡើងដោយអនុលោមទៅតាមស្តង់ដារគណនេយ្យកម្ពុជា (ហៅកាត់ថា "CAS")។ គោលការណ៍គណនេយ្យសំខាន់ៗ ដែលបានប្រើក្នុងការរៀបចំព័ត៌មានហិរញ្ញវត្ថុក្នុងគ្រាសង្ខេប គឺដូចទៅនឹងគោលការណ៍គណនេយ្យសំខាន់ៗដែលបានប្រើក្នុងការរៀបចំ របាយការណ៍ហិរញ្ញវត្ថុឆ្នាំ២០១២ ដែលបានធ្វើសវនកម្មបើកលែងតែមានការបញ្ជាក់នៅក្នុងកំណត់សម្គាល់ ង.៣ ។

អនុលោមតាមប្រកាសលេខ ០៦៨ ស.ហ.វ/ប្រ.ក ចុះថ្ងៃទី០៨ ខែមករា ឆ្នាំ២០០៩ របស់ក្រសួងសេដ្ឋកិច្ច និងហិរញ្ញវត្ថុ និងសេចក្តីជូនដំណឹង លេខ ០៩៧/០៩ ស.ហ.វ/ស.ជ.ណ ចុះថ្ងៃទី២៨ ខែសីហា ឆ្នាំ២០០៩ របស់ក្រុមប្រឹក្សាជាតិគណនេយ្យ ប្រទេសកម្ពុជាត្រូវអនុវត្តទាំងស្រុងនូវស្តង់ដាររបាយការណ៍ទាក់ទងនឹងហិរញ្ញវត្ថុអន្តរជាតិទាំងអស់ រាប់បញ្ចូលទាំងបំណកស្រាយនានា ដែលបានចេញផ្សាយដោយក្រុមប្រឹក្សាស្តង់ដារគណនេយ្យអន្តរជាតិ ។ ស្តង់ដារទាំងមូលត្រូវបានឲ្យឈ្មោះថា ស្តង់ដាររបាយការណ៍ទាក់ទងនឹងហិរញ្ញវត្ថុអន្តរជាតិនៃកម្ពុជា (ហៅកាត់ថា "CIFRS") ដែល តម្រូវឲ្យអង្គភាពទទួលខុសត្រូវជាសាធារណៈ អនុវត្តសម្រាប់ការិយបរិច្ឆេទគណនេយ្យដែលចាប់ផ្តើមនៅថ្ងៃទី០១ ខែមករា ឆ្នាំ២០១២ ឬការិយបរិច្ឆេទបន្ទាប់ពីនេះ។ រ.ទ.ស.ភ គឺជាអង្គការទទួលខុសត្រូវជាសាធារណៈ ដោយសារ រ.ទ.ស.ភ បានចុះបញ្ជីនៅទីផ្សារមូលបត្រកម្ពុជា (ហៅកាត់ថា "ផ.ម.ក.") នៅថ្ងៃទី១៨ ខែមេសា ឆ្នាំ២០១២ ។

ព័ត៌មានហិរញ្ញវត្ថុក្នុងគ្រាសង្ខេបត្រូវបានរៀបចំ ដោយអនុលោមទៅតាមស្តង់ដារគណនេយ្យអន្តរជាតិនៃកម្ពុជា លេខ៣៤ ដែលគ្របលើផ្នែកមួយ នៃរបាយការណ៍ហិរញ្ញវត្ថុលើកដំបូងរបស់ រ.ទ.ស.ភ ដែលរៀបចំតាម CIFRS សម្រាប់ដំណាច់ឆ្នាំថ្ងៃទី៣១ ខែធ្នូ ឆ្នាំ២០១២។ ហេតុនេះ CIFRS 1 ស្តីពី "ការអនុវត្តស្តង់ដាររបាយការណ៍ទាក់ទងនឹងហិរញ្ញវត្ថុអន្តរជាតិនៃកម្ពុជាលើកដំបូង (CIFRS 1)" ត្រូវបានអនុវត្តក្នុងការរៀបចំព័ត៌មានហិរញ្ញវត្ថុក្នុងគ្រា សង្ខេបនេះ ។

CAS មានភាពខុសគ្នាជាសារវន្តមួយចំនួនពី CIFRS។ ការផ្ទៀងផ្ទាត់ និងការបរិយាយពីផលប៉ះពាល់នៃការផ្លាស់ប្តូរពី CAS មក CIFRS លើគណនីមូលធន និងលទ្ធផលលម្អិតសរុបរបស់ រ.ទ.ស.ភ ត្រូវបានបង្ហាញនៅក្នុងកំណត់សម្គាល់ ង.៤ ។



ង.៣- គោលការណ៍គណនេយ្យ

ង.៣.១- ស្តង់ដារគណនេយ្យថ្មីៗ និង វិសោធនកម្មលើស្តង់ដារដែលមានស្រាប់ដែលបានចេញផ្សាយ និង ចូលជាធរមាននៅថ្ងៃទី០១ ខែមករា ឆ្នាំ២០១២ ហើយបានអនុវត្តដោយ រ.ទ.ស.ភ

រ.ទ.ស.ភ បានអនុវត្តស្តង់ដារ CIFRS វិសោធនកម្ម និងបំណកស្រាយមួយចំនួនដែលចូលជាធរមានចំពោះរបាយការណ៍ហិរញ្ញវត្ថុសម្រាប់ឆ្នាំហិរញ្ញវត្ថុដែលចាប់ផ្តើមពីថ្ងៃទី០១ ខែមករា ឆ្នាំ២០១២ ឬការិយបរិច្ឆេទបន្ទាប់ពីនេះ។ មិនមានស្តង់ដារ វិសោធនកម្ម ឬបំណកស្រាយណាដែលមានផលប៉ះពាល់ជាសារវន្តចំពោះ រ.ទ.ស.ភ ទេ លើកលែងតែស្តង់ដារមួយចំនួនដូចខាងក្រោម៖

CIAS 1 (កែសម្រួល និង វិសោធនកម្ម) ស្តីពី “ការបង្ហាញរបាយការណ៍ហិរញ្ញវត្ថុ”

CIAS 1 (កែសម្រួល) មិនអនុញ្ញាតឱ្យបង្ហាញគណនីខ្លះនៃចំណូល និងចំណាយ (ដែលជាបម្រែបម្រួលមូលធនដែលមិនមែនជាបស់ម្ចាស់ទ្រព្យ) នៅក្នុងរបាយការណ៍បម្រែបម្រួលមូលធនម្ចាស់ទ្រព្យ ហើយតម្រូវឱ្យបង្ហាញបម្រែបម្រួលមូលធនមិនមែនជាបស់ម្ចាស់ទ្រព្យ ដាច់ដោយឡែកពីបម្រែបម្រួលមូលធនរបស់ម្ចាស់ទ្រព្យ។ រាល់ប្រតិបត្តិការនៃបម្រែបម្រួលមូលធនដែលមិនមែនជាបស់ម្ចាស់ទ្រព្យ ត្រូវបង្ហាញក្នុងចំណូលលម្អិតផ្សេងៗ ប៉ុន្តែអង្គការអាចជ្រើសរើសក្នុងការបង្ហាញរបាយការណ៍លទ្ធផលលម្អិតមួយ ឬរបាយការណ៍ពីរ (របាយការណ៍លទ្ធផលមួយ និងរបាយការណ៍លម្អិតមួយ)។ នៅពេលដែលអង្គការរាយការណ៍ ឬចាត់ថ្នាក់ព័ត៌មានប្រៀបធៀបឡើងវិញ អង្គការនោះនឹងត្រូវបង្ហាញរបាយការណ៍ស្ថានភាពហិរញ្ញវត្ថុដែលរាយការណ៍ឡើងវិញ នៅថ្ងៃចាប់ផ្តើមនៃការិយបរិច្ឆេទប្រៀបធៀបនោះ បន្ថែមលើតម្រូវការបច្ចុប្បន្នក្នុងការបង្ហាញរបាយការណ៍ស្ថានភាពហិរញ្ញវត្ថុ នៅថ្ងៃដំណាច់ការិយបរិច្ឆេទបច្ចុប្បន្ន និងការិយបរិច្ឆេទប្រៀបធៀប ។

ជាងនេះទៅទៀត CIAS 1 (កែសម្រួល) បញ្ជាក់កាន់តែច្បាស់លាស់ថាការទូទាត់បំណុលដោយការចេញផ្សាយដើមទុន មិនពាក់ព័ន្ធនឹងការធ្វើចំណាត់ថ្នាក់បំណុលនោះ ជាបំណុលរយៈពេលវែង ឬខ្លីនោះទេ។ យោងតាមការកែសម្រួលនិយមន័យបំណុលរយៈពេលខ្លី ការកែសម្រួលអនុញ្ញាតឱ្យចាត់ថ្នាក់បំណុលជាបំណុលរយៈពេលវែង (ក្នុងករណីដែលអង្គការមានសិទ្ធិដោយឥតលក្ខខណ្ឌ ក្នុងការពន្យារពេលទូទាត់បំណុលដោយការផ្ទេរសាច់ប្រាក់ ឬទ្រព្យសកម្មដទៃទៀត ក្នុងរយៈពេលយ៉ាងហោចណាស់១២ខែបន្ទាប់ពីការិយបរិច្ឆេទគណនេយ្យ) បើទោះជាតាមការដាក់ស្តង់ដារដឹកនាំអាចតម្រូវឱ្យអង្គការទូទាត់សងជាសន្លឹកប័រនៃពេលណាក៏បានក៏ដោយ ។ CIAS 1 ក៏បានបញ្ជាក់យ៉ាងច្បាស់ផងដែរថាអង្គការនឹងបង្ហាញពីការវិភាគនៃចំណូលលម្អិតផ្សេងៗ លើសមាសធាតុនីមួយៗរបស់មូលធននៅក្នុងរបាយការណ៍បម្រែបម្រួលមូលធន ឬនៅក្នុងកំណត់សម្គាល់របាយការណ៍ហិរញ្ញវត្ថុ។ លើសពីនេះទៅទៀត ចំនួនភាគលាភដែលត្រូវបានកាត់ត្រាជាការបែងចែកទៅឱ្យម្ចាស់ភាគហ៊ុនក្នុងអំឡុងការិយបរិច្ឆេទ និងចំនួនទឹកប្រាក់ដែលពាក់ព័ន្ធក្នុងមូលភាគហ៊ុន ឥឡូវនេះត្រូវបានលាតត្រដាងក្នុងរបាយការណ៍បម្រែបម្រួលមូលធន ឬនៅក្នុងកំណត់សម្គាល់របាយការណ៍ហិរញ្ញវត្ថុ ហើយមិនអាចបង្ហាញនៅក្នុងរបាយការណ៍លទ្ធផលទៀតទេ ។

CIAS 1 (វិសោធនកម្ម) ចូលជាធរមានចាប់ពីថ្ងៃទី១ ខែកក្កដា ឆ្នាំ២០១២ តម្រូវឱ្យអង្គការទាំងឡាយធ្វើចំណាត់ថ្នាក់ខ្ពង់គណនីផ្សេងៗដែលបានបង្ហាញនៅក្នុង “ចំណូលលម្អិតផ្សេងៗ” (ហៅកាត់ថា “OCI”) តាមមូលដ្ឋានដែលអាចចាត់ថ្នាក់បានទៅក្នុងចំណេញ ឬខាតនៅពេលបន្ទាប់មក (និយ័តកម្មការធ្វើចំណាត់ថ្នាក់ឡើងវិញ)។ វិសោធនកម្មនេះមិនបានគូសបញ្ជាក់ទេថាតើខ្ពង់គណនីណាខ្លះត្រូវបង្ហាញក្នុងចំណូលលម្អិតផ្សេងៗ។

រ.ទ.ស.ភ បានជ្រើសរើសបង្ហាញរបាយការណ៍លទ្ធផលលម្អិតតែមួយ ។

CIAS 20 ស្តីពី “គណនេយ្យកម្មចំពោះជំនួយរដ្ឋាភិបាល និង ការលាតត្រដាងព័ត៌មានអំពីការជួយឧបត្ថម្ភរបស់ រដ្ឋាភិបាល”

ស្តង់ដារនេះផ្តល់នូវការណែនាំអំពីការកត់ត្រា និងការលាតត្រដាងព័ត៌មានអំពីជំនួយរដ្ឋាភិបាល និងការលាតត្រដាងព័ត៌មានក្នុងទម្រង់ដទៃទៀតអំពីការជួយឧបត្ថម្ភរបស់រដ្ឋាភិបាល។ ជំនួយរបស់រដ្ឋាភិបាលមិនត្រូវបានទទួលស្គាល់ទេ លុះត្រាតែការធានាអះអាងដ៏សមហេតុផលថាអង្គការអាចអនុវត្តតាមលក្ខខណ្ឌភ្ជាប់នឹងជំនួយនោះ ហើយជំនួយនឹងត្រូវទទួលបាន។ អត្ថប្រយោជន៍នៃឥណទានរបស់រដ្ឋាភិបាល ដែលមានអត្រាការប្រាក់ក្រោមអត្រាទីផ្សារ ត្រូវបានចាត់ទុកជាជំនួយរបស់រដ្ឋាភិបាល។ ឥណទាននេះគួរត្រូវបានទទួលស្គាល់ និងវាស់វែងដោយអនុលោមតាម CIAS 39 ស្តីពីការទទួលស្គាល់ និងការវាស់វែងឧបករណ៍ហិរញ្ញវត្ថុ។ អត្ថប្រយោជន៍នៃការប្រាក់ក្រោមអត្រាទីផ្សារ គួរត្រូវវាស់វែងតាមតម្លៃប្រៀបធៀបរវាងតម្លៃយោងបឋមនៃឥណទាន ដែលត្រូវបានកំណត់ដោយអនុលោមតាម CIAS 39 និងសាច់ប្រាក់ដែលទទួលបានជាក់ស្តែង។ អត្ថប្រយោជន៍នេះត្រូវបានកាត់ត្រាដោយអនុលោមតាមស្តង់ដារនេះ។ ក៏ប៉ុន្តែ CIFRS 1 អនុញ្ញាតឱ្យទទួលស្គាល់ប្រាក់ចំណេញនៅថ្ងៃទី១នាពេលខាងមុខ ចំពោះប្រតិបត្តិការដែលកើតឡើងបន្ទាប់ពីកាលបរិច្ឆេទផ្លាស់ប្តូរមកប្រើ CIFRS។ រ.ទ.ស.ភ កំពុងតែអនុវត្តការលើកលែងនេះ។ ដូចនេះមិនមានផលប៉ះពាល់ពីការអនុវត្តស្តង់ដារនេះ លើព័ត៌មានហិរញ្ញវត្ថុក្នុងគ្រាទេ។

ង.៣- គោលការណ៍គណនេយ្យ (ត)

ៗ ង.៣.១- ស្តង់ដារគណនេយ្យថ្មី និង វិសោធនកម្មលើស្តង់ដារដែលមានស្រាប់ដែលបានចេញផ្សាយ និង ចូលជាធរមាននៅថ្ងៃទី០១ ខែមករា ឆ្នាំ២០១២ ហើយបានអនុវត្តដោយ រ.ទ.ស.ភ (ត)

CIAS 33 ស្តីពី "ប្រាក់ចំណេញក្នុងមួយភាគហ៊ុន"

ស្តង់ដារនេះពណ៌នាអំពីគោលការណ៍សម្រាប់ការកំណត់ និងការបង្ហាញប្រាក់ចំណេញក្នុងមួយភាគហ៊ុន ដើម្បីធ្វើឱ្យប្រសើរឡើងនូវការប្រៀបធៀបលទ្ធផលរវាងអង្គការផ្សេងគ្នា នៅក្នុងការិយបរិច្ឆេទរាយការណ៍ដូចគ្នា និងប្រៀបធៀប ការិយបរិច្ឆេទរាយការណ៍ផ្សេងគ្នាចំពោះអង្គការតែមួយ។ បើទោះជាទិន្នន័យប្រាក់ចំណេញក្នុងមួយភាគហ៊ុនមានដែនកំណត់ដោយសារការប្រើប្រាស់គោលការណ៍គណនេយ្យខុសគ្នាដើម្បីកំណត់ "ប្រាក់ចំណេញ" ក៏ដោយ ភាគីបែងដែលត្រូវបានកំណត់យ៉ាងស៊ីសង្វាក់គ្នាមួយ ធ្វើឱ្យរបាយការណ៍ហិរញ្ញវត្ថុមានភាពប្រសើរឡើង។ ការអនុវត្តស្តង់ដារនេះនឹងបណ្តាលឱ្យមានការលាតត្រដាងព័ត៌មានបន្ថែម អំពីប្រាក់ចំណេញក្នុងមួយភាគហ៊ុននៅក្នុងព័ត៌មានហិរញ្ញវត្ថុក្នុងគ្រា។

CIAS 39 ស្តីពី "ការទទួលស្គាល់ និងការវាស់វែងឧបករណ៍ហិរញ្ញវត្ថុ"

ស្តង់ដារនេះផ្តល់នូវការណែនាំចំពោះការទទួលស្គាល់ និងការវាស់វែងឧបករណ៍ហិរញ្ញវត្ថុ រួមមានការចាត់ថ្នាក់ទ្រព្យសកម្មហិរញ្ញវត្ថុ និងបំណុលហិរញ្ញវត្ថុ គណនេយ្យសម្រាប់ឧបករណ៍និស្សន្ទ និងការថយចុះតម្លៃ ។

ការចាត់ថ្នាក់ទ្រព្យសកម្មហិរញ្ញវត្ថុ និងបំណុលហិរញ្ញវត្ថុ

ទ្រព្យសកម្មហិរញ្ញវត្ថុ ត្រូវបានចាត់ថ្នាក់ជា៤ក្រុម៖ ១) ទ្រព្យសកម្មហិរញ្ញវត្ថុគិតតាមតម្លៃសមស្រប តាមរយៈចំណេញ និងខាត ២) វិនិយោគដែលកាន់កាប់រហូតដល់កាលកំណត់ ៣) ឥណទាន និងគណនីអតិថិជន និង ៤) ទ្រព្យសកម្មហិរញ្ញវត្ថុ ដែលមានសម្រាប់លក់ ។ ការចាត់ថ្នាក់នេះអាស្រ័យទៅតាមគោលបំណងនៃការទិញទ្រព្យសកម្មនីមួយៗ ។ បំណុលហិរញ្ញវត្ថុ ត្រូវបានចាត់ថ្នាក់ជា៖ ១) បំណុលហិរញ្ញវត្ថុគិតតាមតម្លៃសមស្របតាមរយៈចំណេញ និងខាត ឬ ២) បំណុលហិរញ្ញវត្ថុគិតតាមថ្លៃដើមរំលស់ ។

ការទទួលស្គាល់ និងការវាស់វែងឧបករណ៍ហិរញ្ញវត្ថុ

ទ្រព្យសកម្មហិរញ្ញវត្ថុក្នុងទម្រង់ជាឥណទាន ជាគណនីអតិថិជន ជាវិនិយោគដែលកាន់កាប់រហូតដល់កាលកំណត់ និងបំណុលហិរញ្ញវត្ថុដែលបានវាស់វែងតាមថ្លៃដើមរំលស់ ត្រូវបានទទួលស្គាល់ជាបឋមតាមតម្លៃសមស្របកាត់កងនឹងចំណាយប្រតិបត្តិការ ហើយបន្ទាប់មកទៀតត្រូវបានទទួលស្គាល់តាមថ្លៃដើមរំលស់ ដោយប្រើវិធីសាស្ត្រអត្រាការប្រាក់ដែលមានប្រសិទ្ធភាព និងត្រូវបានទទួលស្គាល់នៅក្នុងរបាយការណ៍លទ្ធផលលម្អិត ។

ការថយចុះតម្លៃនៃទ្រព្យសកម្មហិរញ្ញវត្ថុ

ការវាស់វែងទ្រព្យសកម្មហិរញ្ញវត្ថុ គួរតែត្រូវធ្វើឡើងនៅរៀងរាល់កាលបរិច្ឆេទរបាយការណ៍ស្ថានភាពហិរញ្ញវត្ថុ ដើម្បីកំណត់ថាមាន ភស្តុតាងជាក់ស្តែងណាមួយ បង្ហាញថាទ្រព្យសកម្មហិរញ្ញវត្ថុទោលមួយ ឬទ្រព្យសកម្មហិរញ្ញវត្ថុជាគ្រុម មានការថយចុះតម្លៃដែរ ឬទេ។ ប្រសិនបើមានភស្តុតាងបង្ហាញពីការថយចុះតម្លៃ ការខាតដែលបណ្តាលមកពីការថយចុះតម្លៃ ត្រូវបានវាស់វែងតាមតម្លៃប្រៀបធៀបរវាងតម្លៃយោងរបស់ទ្រព្យសកម្មនិងតម្លៃបច្ចុប្បន្ននៃ លំហូរសាច់ប្រាក់ប៉ាន់ស្មាននាពេលអនាគត ដែលបានធ្វើអប្បបរមាតាមអត្រាការប្រាក់ដើមដែលមានប្រសិទ្ធភាពនៃទ្រព្យសកម្មហិរញ្ញវត្ថុ ។ ការខាតដែលបណ្តាលមកពីការថយចុះតម្លៃ ត្រូវបានទទួលស្គាល់នៅក្នុងចំណេញ ឬខាត។

ចាប់ពីថ្ងៃទី០១ ខែមករា ឆ្នាំ២០១៥ ការចាត់ថ្នាក់ និងការវាស់វែងឧបករណ៍ហិរញ្ញវត្ថុក្រោម CIAS 39 នឹងត្រូវជំនួស ដោយ CIFRS 9។

ការអនុវត្ត CIAS 39 នឹងមានផលប៉ះពាល់ដល់ការទទួលស្គាល់ និងការវាស់វែងប្រាក់កម្ចីរបស់ រ.ទ.ស.ភ។ ក៏ប៉ុន្តែ CIFRS 1 ផ្តល់ជម្រើសលើកលែងឱ្យអង្គការមួយទទួលស្គាល់ប្រាក់ចំណេញ "ថ្ងៃទី១" នាពេលខាងមុខ ចំពោះប្រតិបត្តិការណាដែលកើតឡើងបន្ទាប់ពីកាលបរិច្ឆេទផ្លាស់ប្តូរមកប្រើ CIFRS ។ រ.ទ.ស.ភ កំពុងអនុវត្តជម្រើសលើកលែងនេះ។ ដូចនេះមិនមានផលប៉ះពាល់ដោយសារការអនុវត្តស្តង់ដារ CIAS 39 នេះ ចំពោះព័ត៌មានហិរញ្ញវត្ថុក្នុងគ្រាទេ ។

CIFRS 1 ស្តីពី "ការអនុវត្តស្តង់ដាររបាយការណ៍ទាក់ទងនឹងហិរញ្ញវត្ថុអន្តរជាតិនៃកម្ពុជាលើកដំបូង"

ស្តង់ដារនេះត្រូវប្រើនៅពេលដែលអង្គការមួយអនុវត្ត CIFRS លើកដំបូង ដោយមានសេចក្តីបញ្ជាក់ច្បាស់លាស់ និងជាក់ស្តែង អំពីការអនុលោមតាម CIFRS ។

> ជាទូទៅ CIFRS 1 តម្រូវឱ្យអង្គការមួយ អនុលោមតាម CIFRS នីមួយៗដែលនៅជាធរមាន នៅដំណាច់ការិយបរិច្ឆេទ របាយការណ៍តាម CIFRS លើកដំបូងរបស់ខ្លួន ។ ជាពិសេស CIFRS តម្រូវឱ្យអង្គការមួយអនុវត្តដូចខាងក្រោមនេះ ក្នុងរបាយការណ៍ស្ថានភាពហិរញ្ញវត្ថុដំបូងថារបាយការណ៍នេះបានរៀបចំចាប់ពីចំណុចដំបូងនៃគណនេយ្យកម្មតាម CIFRS ។



ង.៣- គោលការណ៍គណនេយ្យ (ត)

ង.៣.១- ស្តង់ដារគណនេយ្យថ្មីៗ និង វិសោធនកម្មលើស្តង់ដារដែលមានស្រាប់ដែលបានចេញផ្សាយ និង ចូលជាធរមាននៅថ្ងៃទី០១ ខែមករា ឆ្នាំ២០១២ ហើយបានអនុវត្តដោយ រ.ទ.ស.ភ (ត)

CIFRS 1 ស្តីពី "ការអនុវត្តស្តង់ដាររបាយការណ៍ទាក់ទងនឹងហិរញ្ញវត្ថុអន្តរជាតិនៃកម្ពុជាលើកដំបូង" (ត)

> ស្តង់ដារនេះបានផ្តល់នូវការលើកលែងដែលមានកម្រិត ពីតម្រូវការទាំងឡាយក្នុងផ្នែកជាក់លាក់នានា ដែលចំណាយក្នុងការអនុលោមតាម តម្រូវការទាំងនេះ ទំនងជាលើសពីអត្ថប្រយោជន៍របស់អ្នកប្រើប្រាស់របាយការណ៍ហិរញ្ញវត្ថុ ។ CIFRS 1 មិនអនុញ្ញាតឱ្យអនុវត្ត CIFRS មុនកាល កំណត់ ចំពោះផ្នែកខ្លះ ជាពិសេសការអនុវត្តត្រលប់ក្រោយវិញ ដែលតម្រូវឱ្យមានការវិនិច្ឆ័យរបស់គណៈគ្រប់គ្រង លើលក្ខខណ្ឌក្នុងអតីតកាលបន្ទាប់ ពីគេ បានដឹងលទ្ធផលនៃប្រតិបត្តិការជាក់លាក់រួចហើយនោះ ។

> CIFRS 1 តម្រូវឱ្យមានការលាតត្រដាង ដែលពន្យល់អំពីផលប៉ះពាល់លើរបាយការណ៍ស្ថានភាពហិរញ្ញវត្ថុ លទ្ធផលហិរញ្ញវត្ថុ និងលំហូរ សាច់ប្រាក់របស់អង្គភាព ដោយសារការផ្លាស់ប្តូរពីស្តង់ដារគណនេយ្យមុន មកប្រើ CIFRS ។

រ.ទ.ស.ភ បានសម្រេចជ្រើសរើសដូចខាងក្រោម :

> តម្រូវការក្នុងការទទួលស្គាល់ប្រាក់ចំណេញ "ថ្ងៃទី១" ត្រូវអនុវត្តនាពេលខាងមុខ ប្រតិបត្តិការណាដែលបានកើតឡើងបន្ទាប់ពីកាលបរិច្ឆេទ ផ្លាស់ប្តូរមកប្រើ CIFRS ។ ដូចនេះមិនមានផលប៉ះពាល់ចំពោះ រ.ទ.ស.ភ ទេ ។

CIFRS 2 ស្តីពី "ការទូទាត់ផ្នែកតាមភាគហ៊ុន"

ស្តង់ដារនេះបញ្ជាក់ពីរបាយការណ៍ហិរញ្ញវត្ថុ ដែលអង្គភាពមួយត្រូវធ្វើនៅពេលដែលអង្គភាពនោះមានប្រតិបត្តិការទូទាត់ ផ្នែកតាមភាគហ៊ុន ។ ជាពិសេសស្តង់ដារនេះតម្រូវឱ្យអង្គភាពមួយត្រូវឆ្លុះបញ្ចាំងផលប៉ះពាល់នៃប្រតិបត្តិការទូទាត់ផ្នែកតាមភាគហ៊ុន នៅក្នុងចំណេញ ឬខាតរបស់ខ្លួននិង របាយការណ៍ស្ថានភាពហិរញ្ញវត្ថុរួមមានចំណាយដែលពាក់ព័ន្ធនឹងប្រតិបត្តិការ ដែលត្រូវទូទាត់ជាភាគហ៊ុនឱ្យបុគ្គលិក ។

ស្តង់ដារនេះមានផលប៉ះពាល់ដល់ រ.ទ.ស.ភ ដោយសារ រ.ទ.ស.ភ បានសម្រេចផ្តល់ប្រាក់កម្ចីជូនបុគ្គលិករបស់ខ្លួន ដើម្បីទិញភាគហ៊ុន របស់ រ.ទ.ស.ភ ។ មិនមានផលប៉ះពាល់ ចំពោះរបាយការណ៍ហិរញ្ញវត្ថុក្នុងការិយបរិច្ឆេទមុនទេ ដោយសារគម្រោងភាគហ៊ុនសម្រាប់បុគ្គលិកត្រូវបានដាក់ ចេញក្នុងឆ្នាំ២០១២ ។

CIFRS 8 ស្តីពី "ផ្នែកប្រតិបត្តិការ"

ស្តង់ដារនេះ ចែងអំពីតម្រូវការក្នុងការលាតត្រដាងព័ត៌មានអំពីផ្នែកប្រតិបត្តិការរបស់អង្គភាព អំពីផលិតផល និង សេវាកម្មរបស់អង្គភាព ភូមិសាស្ត្រដែលអង្គភាពធ្វើប្រតិបត្តិការអាជីវកម្ម និងអតិថិជនសំខាន់ៗផងដែរ ។ ស្តង់ដារនេះតម្រូវឱ្យរបាយការណ៍ព័ត៌មានតាមផ្នែក ដោយផ្អែកលើ ផ្នែកប្រតិបត្តិការរបស់អង្គភាព ។ ផ្នែកប្រតិបត្តិការ គឺជាសមាសធាតុរបស់អង្គភាពមួយ ដែលមានព័ត៌មានហិរញ្ញវត្ថុ ដាច់ដោយឡែក និងត្រូវបាន វាយតម្លៃជាប្រចាំដោយអ្នកសម្រេចចិត្តខាងផ្នែកប្រតិបត្តិការ ក្នុងការសម្រេចពីវិធីបែងចែកធនធាន និងវាយតម្លៃលទ្ធផល ។ ជាទូទៅព័ត៌មានហិរញ្ញវត្ថុ ត្រូវបានតម្រូវឱ្យរបាយការណ៍តាមមូលដ្ឋានដូចគ្នា នឹងមូលដ្ឋានដែលត្រូវបានប្រើប្រាស់ផ្ទៃក្នុង សម្រាប់វាយតម្លៃលទ្ធផលតាមផ្នែក និង សម្រេចពីវិធី ដែលត្រូវបែងចែកធនធាន តាមផ្នែកទាំងនោះ ។ ការអនុវត្តស្តង់ដារនេះតម្រូវឱ្យ រ.ទ.ស.ភ លាតត្រដាងព័ត៌មានតាមផ្នែករបស់ខ្លួន ។

វិសោធនកម្មលើ CIAS 16 ស្តីពី "ទ្រព្យសម្បត្តិ រោងចក្រ និងបរិក្ខារ"

វិសោធនកម្មនេះបញ្ជាក់ឱ្យកាន់តែច្បាស់ថាគ្រឿងបន្លាស់ និងបរិក្ខារសម្រាប់សេវាកម្មត្រូវចាត់ថ្នាក់ជាទ្រព្យសម្បត្តិ រោងចក្រ និងបរិក្ខារ ជាជាង ចាត់ថ្នាក់ជាសន្និធិ នៅពេលដែលទ្រព្យទាំងនោះត្រូវនឹងនិយមន័យរបស់ទ្រព្យសម្បត្តិ រោងចក្រ និងបរិក្ខារ។ វាក្យស័ព្ទមុនក្នុង CIAS16 ចង្អុល បង្ហាញថាបរិក្ខារសម្រាប់សេវាកម្មត្រូវបានចាត់ថ្នាក់ជាសន្និធិ ទោះបីជាវាត្រូវបានប្រើប្រាស់ច្រើនជាងមួយការិយបរិច្ឆេទក៏ដោយ។ យោងតាម វិសោធនកម្មនេះ ប្រសិនបើបរិក្ខារនេះត្រូវបានប្រើប្រាស់ច្រើនជាងមួយការិយបរិច្ឆេទ នោះវាត្រូវបានចាត់ថ្នាក់ជាទ្រព្យសម្បត្តិ រោងចក្រ និងបរិក្ខារ។ វិសោធនកម្មនេះត្រូវអនុវត្តត្រឡប់ក្រោយសម្រាប់ឆ្នាំដែលចាប់ផ្តើមនៅថ្ងៃទី០១ ខែមករា ឆ្នាំ២០១៣ ឬការិយបរិច្ឆេទបន្ទាប់ពីនេះ។ ការអនុវត្តមុនត្រូវ បានអនុញ្ញាត។ រ.ទ.ស.ភ មិនទាន់បានវាយតម្លៃអំពីផលប៉ះពាល់ទាំងស្រុងរបស់វិសោធនកម្មនេះទេ ហើយ រ.ទ.ស.ភ គ្រោងនឹងអនុវត្តវិសោធនកម្ម CIAS 16 មិនឱ្យលើសពីការិយបរិច្ឆេទគណនេយ្យ ដែលចាប់ផ្តើមនៅថ្ងៃទី០១ ខែមករា ឆ្នាំ២០១៣ ទេ។

ង.៣- គោលការណ៍គណនេយ្យ (ត)

ៗ ង.៣.២- ស្តង់ដារគណនេយ្យថ្មីៗ វិសោធនកម្ម និងបំណុលស្រាយដែលបានចេញផ្សាយ ប៉ុន្តែមិនទាន់ចូលជាធរមានសម្រាប់ឆ្នាំដែលចាប់ផ្តើមនៅថ្ងៃទី០១ ខែមករា ឆ្នាំ២០១២ ឬការិយបរិច្ឆេទបន្ទាប់នេះ ហើយ រ.ទ.ស.ក មិនបានអនុវត្តមុនកាលកំណត់:

វិសោធនកម្មលើ CIAS 34 ស្តីពី "របាយការណ៍ហិរញ្ញវត្ថុក្នុងគ្រា"

វិសោធនកម្មនេះបញ្ជាក់អំពីតម្រូវការក្នុងការលាតត្រដាងទ្រព្យសកម្ម និងបំណុលតាមផ្នែក ក្នុងរបាយការណ៍ហិរញ្ញវត្ថុក្នុងគ្រា ។ វិសោធនកម្មនេះនាំឲ្យ CIAS34 ស៊ីសង្វាក់គ្នាជាមួយនឹងតម្រូវការរបស់IFRS 8 ស្តីពី "ប្រតិបត្តិការតាមផ្នែក"។ វាតម្រូវឲ្យមានការវាស់វែងទ្រព្យសកម្ម និងបំណុលសរុបសម្រាប់ប្រតិបត្តិការតាមផ្នែក នៅក្នុងព័ត៌មានហិរញ្ញវត្ថុក្នុងគ្រា ប្រសិនបើព័ត៌មានទាំងនោះត្រូវផ្តល់ជាប្រចាំជូនអ្នកសម្រេចចិត្តខាងផ្នែកប្រតិបត្តិការ ហើយវាមានការប្រែប្រួលជាសារវន្តក្នុងការវាស់វែងនោះ ចាប់តាំងពីកាលបរិច្ឆេទរបាយការណ៍ហិរញ្ញវត្ថុឆ្នាំចុងក្រោយ។ វិសោធនកម្មនេះត្រូវអនុវត្តត្រឡប់ក្រោយសម្រាប់ការិយបរិច្ឆេទគណនេយ្យដែលចាប់ផ្តើមនៅថ្ងៃទី០១ ខែមករា ឆ្នាំ២០១៣ ឬការិយបរិច្ឆេទបន្ទាប់ពីនេះ។ ការអនុវត្តមុន ត្រូវបានអនុញ្ញាត។ រ.ទ.ស.ក មិនទាន់បានវាយតម្លៃអំពីផលប៉ះពាល់ទាំងស្រុងរបស់វិសោធនកម្មនេះទេ ហើយ រ.ទ.ស.ក គ្រោងនឹងអនុវត្តវិសោធនកម្មCIAS34 មិនឲ្យលើសពីការិយបរិច្ឆេទគណនេយ្យដែលចាប់ផ្តើម នៅថ្ងៃទី០១ ខែមករា ឆ្នាំ២០១៣ ទេ។

CIAS 19 ស្តីពី "អត្ថប្រយោជន៍បុគ្គលិក"

ស្តង់ដារនេះត្រូវបានធ្វើវិសោធនកម្មក្នុងខែមិថុនា ឆ្នាំ២០១១។ វិសោធនកម្មនេះចូលជាធរមានចាប់ពីការិយបរិច្ឆេទដែលចាប់ផ្តើមនៅថ្ងៃទី០១ ខែមករា ឆ្នាំ២០១៣ ឬការិយបរិច្ឆេទបន្ទាប់ពីនេះ។ ការអនុវត្តមុនត្រូវបានអនុញ្ញាត។ ផលប៉ះពាល់របស់ស្តង់ដារនេះលើ រ.ទ.ស.ក មានដូចតទៅ: ក) ត្រូវលុបចោលនូវជម្រើសគោលការណ៍កត់ត្រាចំណេញ និងខាតពីការគណនាហានិភ័យ និងត្រូវកត់ត្រារាល់ចំណេញ និងខាតពីការគណនាហានិភ័យទាំងអស់នៅក្នុងចំណូលលម្អិតផ្សេងៗ (ហៅកាត់ថា"OCI") នៅពេលដែលវាកើតឡើង ខ) ត្រូវកត់ត្រាជាបន្ទាន់នូវវាល់ថ្លៃដើមសេវាកម្មក្នុងអតីតកាលទាំងអស់ គ) និងត្រូវជំនួសចំណាយការប្រាក់ និងការពឹងបង្វិលត្រឡប់មកវិញនៃគម្រោងទ្រព្យសកម្ម ដោយចំនួនការប្រាក់សុទ្ធដែលត្រូវបានគណនាដោយប្រើ អត្រាអប្បបរមា លើបំណុលអត្ថប្រយោជន៍ដែលបានកំណត់សុទ្ធ ។

វិសោធនកម្មលើ CIAS 32 ស្តីពី "ការបង្ហាញឧបករណ៍ហិរញ្ញវត្ថុ" លើការកាត់កងទ្រព្យសកម្មនិងបំណុល

វិសោធនកម្មនេះគឺសម្រាប់ គោលការណ៍ណែនាំដែលនៅជាធរមានក្នុង CIAS 32 ស្តីពី "ការបង្ហាញឧបករណ៍ហិរញ្ញវត្ថុ" និងបញ្ជាក់ពីផ្នែកខ្លះៗនៃតម្រូវការក្នុងការកាត់កងទ្រព្យសកម្មហិរញ្ញវត្ថុ ជាមួយនឹងបំណុលហិរញ្ញវត្ថុនៅលើតារាងតុល្យការ។ វិសោធនកម្មនេះចូលជាធរមានសម្រាប់ការិយបរិច្ឆេទគណនេយ្យដែលចាប់ផ្តើមនៅថ្ងៃទី០១ ខែមករា ឆ្នាំ២០១៤។ បច្ចុប្បន្ននេះគណៈគ្រប់គ្រងកំពុងតែធ្វើការវាយតម្លៃអំពីផលប៉ះពាល់នៃការអនុវត្តស្តង់ដារនេះ នៅក្នុងរបាយការណ៍ហិរញ្ញវត្ថុ។

CIFRS 9 ស្តីពី "ឧបករណ៍ហិរញ្ញវត្ថុ"

ស្តង់ដារនេះបញ្ជាក់ពីការធ្វើចំណាត់ថ្នាក់ ការវាស់វែង និងការកត់ត្រាទ្រព្យសកម្មហិរញ្ញវត្ថុ និងបំណុលហិរញ្ញវត្ថុ។ CIFRS 9 ត្រូវបានចេញផ្សាយនៅក្នុងខែវិច្ឆិកា ឆ្នាំ២០០៩ និងខែតុលា ឆ្នាំ២០១០។ ស្តង់ដារនេះជំនួសផ្នែកខ្លះនៃស្តង់ដារ CIAS 39 ស្តីពី "ការកត់ត្រា និងការវាស់វែងឧបករណ៍ហិរញ្ញវត្ថុ" ដែលពាក់ព័ន្ធនឹងការចាត់ថ្នាក់ និងការវាស់វែងឧបករណ៍ហិរញ្ញវត្ថុ។ CIFRS 9 តម្រូវឲ្យចាត់ថ្នាក់ទ្រព្យសកម្មហិរញ្ញវត្ថុជាពីរចំណាត់ថ្នាក់វាស់វែងដូចតទៅ: គឺចាត់ថ្នាក់តាមក្រុមដែលវាស់វែងតាមតម្លៃសមរម្យ និងក្រុមវាស់វែងតាមថ្លៃដើមដករំលស់។ ការកំណត់គឺត្រូវធ្វើឡើងនៅក្នុងការកត់ត្រាបឋម។ ការធ្វើចំណាត់ថ្នាក់គឺអាស្រ័យទៅលើគំរូអាជីវកម្មរបស់អង្គភាព ក្នុងការគ្រប់គ្រងឧបករណ៍ហិរញ្ញវត្ថុរបស់ខ្លួន និងលក្ខណៈនៃលំហូរសាច់ប្រាក់ក្នុងកិច្ចសន្យានៃឧបករណ៍នោះ។ ចំពោះបំណុលហិរញ្ញវត្ថុវិញស្តង់ដារនេះនៅរក្សាតម្រូវការភាគច្រើនរបស់ CIAS 39។ ការកែប្រែចម្បងគឺក្នុងករណីដែលត្រូវជ្រើសតម្លៃសមស្របសម្រាប់បំណុលហិរញ្ញវត្ថុ ផ្នែកដែលត្រូវផ្លាស់ប្តូរតម្លៃសមស្របគឺអាស្រ័យទៅលើហានិភ័យឥណទានផ្ទាល់របស់អង្គភាព ដែលត្រូវកត់ត្រានៅក្នុងចំណូលលម្អិតផ្សេងៗ ជាជាងនៅក្នុងរបាយការណ៍លទ្ធផល លុះត្រាតែវាបង្កើតឲ្យមានភាពមិនស៊ីសង្វាក់គ្នាផ្នែកគណនេយ្យ ។



ង.៣- គោលការណ៍គណនេយ្យ (ត)

ង.៣.២- ស្តង់ដារគណនេយ្យថ្មីៗ វិសោធនកម្ម និងបំណកស្រាយដែលបានចេញផ្សាយ ប៉ុន្តែមិនទាន់ចូលជាធរមានសម្រាប់ឆ្នាំដែលចាប់ផ្តើមនៅថ្ងៃទី០១ ខែមករា ឆ្នាំ២០១២ ឬការិយបរិច្ឆេទបន្ទាប់នេះ ហើយ រ.ទ.ស.ភ មិនបានអនុវត្តមុនកាលកំណត់: (ត)

CIFRS 9 ស្តីពី " ឧបករណ៍ហិរញ្ញវត្ថុ " (ត)

រ.ទ.ស.ភ មិនទាន់វាយតម្លៃអំពីផលប៉ះពាល់ទាំងស្រុងនៃស្តង់ដារ CIFRS 9 នេះទេ ហើយ រ.ទ.ស.ភ គ្រោងនឹងអនុវត្ត CIFRS 9 មិនឲ្យលើសពីការិយបរិច្ឆេទគណនេយ្យដែលចាប់ផ្តើមនៅថ្ងៃទី០១ ខែមករា ឆ្នាំ២០១៥ ទេ។

CIFRS 13 ស្តីពី " ការវាស់វែងតម្លៃសមស្រប "

ស្តង់ដារនេះមានគោលដៅធ្វើឲ្យមានភាពស៊ីសង្វាក់គ្នាកាន់តែប្រសើរឡើង និងកាត់បន្ថយភាពស្មុគស្មាញ ដោយផ្តល់នូវនិយមន័យដ៏ច្បាស់លាស់នៃតម្លៃសមស្រប និងជាប្រភពតែមួយនៃការវាស់វែងតម្លៃសមស្រប និងតម្រូវការក្នុងការលាតត្រដាងសម្រាប់ប្រើប្រាស់ទូទាំង CIFRS។ តម្រូវការនេះមិនបានពង្រីកការប្រើប្រាស់គណនេយ្យតម្លៃសមស្របទេ ប៉ុន្តែបានផ្តល់នូវការណែនាំអំពីវិធីដែលវាត្រូវត្រូវបានអនុវត្ត នៅពេលដែលការប្រើប្រាស់របស់វាត្រូវបានតម្រូវ ឬត្រូវបានអនុញ្ញាតឲ្យចាត់ដោយស្តង់ដារដទៃទៀតនៅក្នុង CIFRS។ រ.ទ.ស.ភ មិនទាន់បានវាយតម្លៃអំពីផលប៉ះពាល់ទាំងស្រុងនៃស្តង់ដារ CIFRS 13 នេះទេ ហើយ រ.ទ.ស.ភ គ្រោងនឹងអនុវត្ត CIFRS 13 មិនឲ្យលើសពីការិយបរិច្ឆេទគណនេយ្យដែលចាប់ផ្តើមនៅថ្ងៃទី០១ ខែមករា ឆ្នាំ២០១៣ ទេ។

មិនមានស្តង់ដារ CIFRS ឬបំណកស្រាយដទៃទៀតដែលមិនទាន់ចូលជាធរមាន ហើយដែលរំពឹងថានឹងមានផលប៉ះពាល់ជាសារវន្តលើព័ត៌មានហិរញ្ញវត្ថុក្នុងគ្រាបស់ រ.ទ.ស.ភ ទេ ។

បើទោះជាមិនមានផលប៉ះពាល់ជាសារវន្តលើព័ត៌មានហិរញ្ញវត្ថុក្នុងគ្រាបស់ រ.ទ.ស.ភ ក្នុងអំឡុងនៃការផ្លាស់ប្តូរមកប្រើ CIFRS ក៏ដោយក៏ប៉ុន្តែគោលការណ៍ខាងក្រោមនេះត្រូវបានកែសម្រួលដើម្បីឲ្យស្របទៅនឹងតម្រូវការទាំងឡាយនៅក្នុង CIFRS:

ង.៣.៣- ការវាយការណ៍តាមផ្នែក

ផ្នែកប្រតិបត្តិការត្រូវបានវាយការណ៍ក្នុងបែបបទដែលស៊ីសង្វាក់គ្នាជាមួយនឹងរបាយការណ៍ផ្ទៃក្នុង ដែលបានផ្តល់ជូនអ្នកសម្រេចចិត្តផ្នែកប្រតិបត្តិការ ។ ប្រធានអ្នកសម្រេចចិត្តផ្នែកប្រតិបត្តិការគឺជាបុគ្គលដែលទទួលខុសត្រូវក្នុងការបែងចែកធនធាន និងវាយតម្លៃពីលទ្ធផលនៃប្រតិបត្តិការតាមផ្នែក ត្រូវបានកំណត់ថាជាក្រុមគណៈគ្រប់គ្រងដែលធ្វើការសម្រេចចិត្តជាយុទ្ធសាស្ត្រ ។

ង.៣.៤- ពន្ធលើប្រាក់ចំណេញក្នុងការិយបរិច្ឆេទក្នុងគ្រាត្រូវបានកត់ត្រាបង្ក ដោយប្រើអត្រាពន្ធរំពឹងទុកសម្រាប់អនុវត្តលើប្រាក់ចំណេញ ឬខាតសរុបប្រចាំឆ្នាំ ។

ង.៣.៥- គណនីអតិថិជនពាណិជ្ជកម្មគឺជាចំនួនទឹកប្រាក់ដែលប្រជាពលរដ្ឋតាមគេហដ្ឋាន សហគ្រាសអាជីវកម្ម និងក្រសួងរដ្ឋដែលជាអ្នកប្រើប្រាស់ទឹកជំពាក់។ ប្រសិនបើរំពឹងថាអាចប្រមូលប្រាក់បានក្នុងរយៈពេល១ឆ្នាំ ឬតិចជាង១ឆ្នាំ គណនីអតិថិជនពាណិជ្ជកម្មទាំងនេះត្រូវបានចាត់ថ្នាក់ ក្នុងរយៈពេលខ្លី។ បើពុំដូច្នោះទេវាត្រូវបានចាត់ថ្នាក់ជាទ្រព្យសកម្មរយៈពេលវែង។

គណនីអតិថិជនពាណិជ្ជកម្មត្រូវបានកត់ត្រាជាបឋមតាមតម្លៃសមស្រប ហើយបន្ទាប់មកវាត្រូវបានវាស់វែងតាមថ្លៃដើមរំលស់ ដោយប្រើវិធីសាស្ត្រអត្រាការប្រាក់ដែលមានប្រសិទ្ធភាព ដកសំវិធានធនសម្រាប់ការថយចុះតម្លៃ ។

ង.៣.៦- គណនីអ្នកផ្គត់ផ្គង់ពាណិជ្ជកម្មគឺជាកាតព្វកិច្ចត្រូវបង់ប្រាក់ចំពោះទំនិញ ឬសេវាកម្មដែលបានទិញពីអ្នកផ្គត់ផ្គង់ នៅក្នុងដំណើរការអាជីវកម្មធម្មតា។ គណនីអ្នកផ្គត់ផ្គង់ពាណិជ្ជកម្មត្រូវបានចាត់ថ្នាក់ជាបំណុលរយៈពេលខ្លី ប្រសិនបើការសងប្រាក់ផុតកំណត់ក្នុងរយៈពេល១ឆ្នាំ ឬតិចជាង ១ឆ្នាំ ។ បើពុំដូច្នោះទេ វាត្រូវបានចាត់ថ្នាក់ជាបំណុលរយៈពេលវែង ។

គណនីអ្នកផ្គត់ផ្គង់ពាណិជ្ជកម្មត្រូវបានកត់ត្រាជាបឋមតាមតម្លៃសមស្រប ហើយបន្ទាប់មកវាត្រូវបានវាស់វែងតាមតម្លៃដករំលស់ដោយប្រើវិធីសាស្ត្រអត្រាការប្រាក់ដែលមានប្រសិទ្ធភាព ។

ង.៣- គោលការណ៍គណនេយ្យ (ត)

៖ ង.៣.៧- ប្រាក់កម្ចីត្រូវបានវាស់វែងជាបឋមតាមតម្លៃសមស្រប កាត់កងនឹងចំណាយប្រតិបត្តិការដែលបានកើតឡើងហើយបន្ទាប់មក ប្រាក់កម្ចីត្រូវបានវាយការណ៍តាមតម្លៃថ្លៃដើមរំលស់។ លម្អៀងរវាងសាច់ប្រាក់ និងតម្លៃរំលស់ត្រូវបានកត់ត្រានៅក្នុងរបាយការណ៍លទ្ធផលលម្អិត ក្នុងរយៈពេល នៃប្រាក់កម្ចីនោះ ដោយប្រើវិធីសាស្ត្រអត្រាការប្រាក់ដែលមានប្រសិទ្ធភាព ។

ប្រាក់កម្ចីត្រូវបានចាត់ថ្នាក់ជាបំណុលរយៈពេលខ្លីលុះត្រាតែ រ.ទ.ស.ភ មានសិទ្ធិដោយឥតលក្ខខណ្ឌក្នុងការពន្យារពេលសងបំណុល យ៉ាងហោចណាស់១២ខែ បន្ទាប់ពីដំណាច់ការិយបរិច្ឆេទ។ ចំណាយការប្រាក់លើប្រាក់កម្ចី ត្រូវបានកត់ត្រាជាបន្ទុកក្នុងរបាយការណ៍លទ្ធផលលម្អិត។ ចំណាយការប្រាក់លើប្រាក់កម្ចី ដែលទាក់ទិននឹងទ្រព្យសកម្មដែលមានគុណវុឌ្ឍិ ត្រូវបានធ្វើមូលធនកម្មជាផ្នែកនៃថ្លៃដើមទ្រព្យសកម្ម។

៖ ង.៣.៨- ប្រាក់ចំណូលត្រូវបានវាស់វែងតាមតម្លៃសមស្របនៃទឹកប្រាក់ដែលបានទទួល ឬដែលត្រូវទទួល ហើយវាជាទឹកប្រាក់ដែលត្រូវ ទទួលពីការផ្គត់ផ្គង់ទំនិញ ដោយវាយការណ៍តាមតម្លៃសុទ្ធ បន្ទាប់ពីគិតអប្បហារ ការបង្វិលវិញ និងអាករលើតម្លៃបន្ថែម។ ប្រាក់ចំណូលត្រូវបាន កត់ត្រាទៅតាមទំហំដែលប្រាកដថាមានអត្ថប្រយោជន៍សេដ្ឋកិច្ចនឹងហូរចូលមកក្នុង រ.ទ.ស.ភ ហើយប្រាក់ចំណូលអាចវាស់ស្ទង់បានយ៉ាងគួរឱ្យ ជឿជាក់ប៉ុណ្ណោះ។ លក្ខណៈវិនិច្ឆ័យជាក់លាក់ក្នុងការទទួលស្គាល់ប្រាក់ចំណូលដូចខាងក្រោមនេះ ត្រូវតែបំពេញឱ្យបានមុនពេលកត់ត្រាចំណូល៖

ការលក់ទឹកស្អាត

ប្រាក់ចំណូលពីការផ្គត់ផ្គង់ទឹកស្អាតត្រូវបានវាយការណ៍តាមតម្លៃសុទ្ធ កាត់កងជាមួយនឹងអប្បហារ វិភាជន៍ និងឥណទានផ្សេងៗ ហើយ ត្រូវបានកត់ត្រាតាមបរិមាណទឹកស្អាតដែលបានផ្គត់ផ្គង់ដល់អតិថិជនរបស់ រ.ទ.ស.ភ ។

ប្រាក់ចំណូលបានពីការភ្ជាប់បណ្តាញទឹកស្អាតទៅតាមផ្ទះ

ប្រាក់ចំណូលបានពីការភ្ជាប់បណ្តាញទឹកទៅតាមផ្ទះ ត្រូវបានកត់ត្រានៅពេលដែលបានបញ្ចប់ការភ្ជាប់បណ្តាញ ។

ចំណូលបានពីការផ្លាស់ប្តូរនាឡិកាទឹក

រ.ទ.ស.ភ គិតថ្លៃ ៥០រៀលក្នុង១ខែ ក្នុងទំហំនាឡិកា១ម.ម. សម្រាប់ការថែទាំនាឡិកាទឹកក្នុងវដ្តនៃការគិតប្រាក់ហើយវាត្រូវបាន កត់ត្រាជាចំណូល ។ ការគិតថ្លៃនេះត្រូវបានប្រើប្រាស់សម្រាប់ចំណាយក្នុងការប្តូរនាឡិកាបន្ទាប់ពីប្រើប្រាស់ ។ ចំណាយក្នុងការជំនួសនេះត្រូវបាន កត់ត្រាជាបន្ទុកក្នុងរបាយការណ៍លទ្ធផលលម្អិត ។

ចំណូលការប្រាក់

ចំណូលការប្រាក់ត្រូវបានកត់ត្រាក្នុងរបាយការណ៍លទ្ធផលលម្អិតតាមមូលដ្ឋានសមាមាត្រពេលវេលា ដោយប្រើវិធីសាស្ត្រអត្រាការប្រាក់ ដែលមានប្រសិទ្ធភាព ។

ចំណូលពីសេវាសាងសង់

ប្រាក់ចំណូលពីសេវាសាងសង់ត្រូវបានកត់ត្រាជាបន្តបន្ទាប់ក្នុងការិយបរិច្ឆេទនៃកិច្ចសន្យាសាងសង់ សមាមាត្រនឹងសេវាដែលបានបំពេញ។

៖ ង.៣.៩- ឥណទានផ្តល់ឱ្យបុគ្គលិកត្រូវបានកត់ត្រាជាបឋមតាមតម្លៃសមស្រប កាត់កងនឹងចំណាយប្រតិបត្តិការដែលបានកើតឡើង ប្រសិនបើមាន ហើយបន្ទាប់មកវាត្រូវបានវាស់វែងតាមតម្លៃដើមរំលស់ ដោយប្រើវិធីសាស្ត្រអត្រាការប្រាក់ដែលមានប្រសិទ្ធភាពដកសំវិធានធនសម្រាប់ ការថយចុះតម្លៃ ។

ង.៤- ការផ្លាស់ប្តូរមកប្រើ CIFRS

របាយការណ៍ហិរញ្ញវត្ថុរបស់ រ.ទ.ស.ភ សម្រាប់ដំណាច់ឆ្នាំថ្ងៃទី៣១ ខែធ្នូ ឆ្នាំ២០១២ នឹងក្លាយជារបាយការណ៍ហិរញ្ញវត្ថុប្រចាំឆ្នាំដំបូងគេ ដែលត្រូវបានរៀបចំឡើងដោយអនុលោមទៅតាម CIFRS ។

គោលការណ៍គណនេយ្យតាម CIFRS របស់ រ.ទ.ស.ភ ដែលបានបង្ហាញនៅក្នុងកំណត់សម្គាល់ ង.២ និងកំណត់សម្គាល់ ង.៣ ត្រូវបាន អនុវត្ត នៅក្នុងការរៀបចំរបាយការណ៍ហិរញ្ញវត្ថុសម្រាប់ដំណាច់ឆ្នាំ ថ្ងៃទី៣១ ខែធ្នូ ឆ្នាំ២០១១ ដែលជាព័ត៌មានប្រៀបធៀប និងសមតុល្យដើមគ្រា នៅក្នុងរបាយការណ៍ស្ថានភាពហិរញ្ញវត្ថុ ។

ផលប៉ះពាល់ក្នុងការប្តូរមកប្រើ CIFRS របស់ រ.ទ.ស.ភ ត្រូវបានសង្ខេបដូចខាងក្រោម៖



ង.៤- ការផ្លាស់ប្តូរមកប្រើ CIFRS (ត)

ង.៤.១- ការជ្រើសរើសការផ្លាស់ប្តូរ

នៅពេលផ្លាស់ប្តូរនេះ CIFRS 1 អនុញ្ញាតឲ្យមានការលើកលែងខ្លះៗពីការអនុវត្តក្រឡាប់ក្រោយទាំងស្រុង ។ រ.ទ.ស.ភ បានជ្រើសរើសមិនប្រើប្រាស់ជម្រើសលើកលែងណាមួយក្នុង CIFRS 1 ទេ លើកលែងតែប្រាក់ចំណេញ “ថ្ងៃទី១” ដូចពិភាក្សាខាងក្រោម ។ ជាងនេះទៅទៀតមិនមានការលើកលែងចាំបាច់ណាមួយដែលត្រូវអនុវត្តចំពោះ រ.ទ.ស.ភ ទេ ។

មានការលើកលែងដែលអនុញ្ញាតឲ្យអនុវត្តទៅមុខ ក្នុងការកត់ត្រាប្រាក់ចំណេញ “ថ្ងៃទី១” ចំពោះប្រតិបត្តិការនានាដែលកើតមានឡើងបន្ទាប់ពីការប្តូរមក ប្រើ CIFRS ដូចជាឥណទានដែលទទួលបានក្នុងអត្រាការប្រាក់ទាបជាងអត្រាទីផ្សារជាដើម ។

ង.៤.២- ការផ្ទៀងផ្ទាត់មូលធន និងលទ្ធផលលម្អិតដែលបានរាយការណ៍ក្នុងក្រាម CAS ទៅនឹង CIFRS

រ.ទ.ស.ភ បានអនុវត្តស្តង់ដារគណនេយ្យមួយចំនួនមុនកាលកំណត់ ដែលអាចមានផលប៉ះពាល់ជាសារវន្តលើរបាយការណ៍ហិរញ្ញវត្ថុរបស់ រ.ទ.ស.ភ ក្នុងអំឡុងពេលនៃការផ្លាស់ប្តូរមកប្រើ CIFRS នេះ ។ សេចក្តីលម្អិតអំពីស្តង់ដារទាំងនោះ និងផលប៉ះពាល់របស់វា ត្រូវបានលាតត្រដាងនៅក្នុងរបាយការណ៍ហិរញ្ញវត្ថុដែលបានធ្វើសវនកម្មរួច សម្រាប់ដំណាច់ឆ្នាំថ្ងៃទី៣១ ខែធ្នូ ឆ្នាំ២០១១ ក្នុងកំណត់សំគាល់ ២.ក ។

ការផ្ទៀងផ្ទាត់មូលធនមានដូចខាងក្រោម:

	៣១ ធ្នូ ២០១១ ពាន់រៀល (បានធ្វើសវនកម្ម)	០១ មករា ២០១១ ពាន់រៀល (បានធ្វើសវនកម្ម)
មូលធន		
មូលធនដែលបានរាយការណ៍ក្រោម CAS	៥៥២.៤២៨.៤៨១	៥១៥.៥៦៧.៥៧៣
និយ័តកម្ម	-	-
មូលធនដែលបានរាយការណ៍ក្រោម CIFRS	៥៥២.៤២៨.៤៨១	៥១៥.៥៦៧.៥៧៣

ការផ្ទៀងផ្ទាត់លទ្ធផលលម្អិតមានដូចខាងក្រោម:

	សម្រាប់ដំណាច់ឆ្នាំ ៣១ ធ្នូ ២០១១ ពាន់រៀល (បានធ្វើសវនកម្ម)
លទ្ធផលលម្អិតសរុប	
សរុបលទ្ធផលលម្អិតដែលបានរាយការណ៍ក្រោម CAS	៣១.៩៨៩.៩០៧
និយ័តកម្ម	-
លទ្ធផលលម្អិតសរុបដែលបានរាយការណ៍ក្រោម CIFRS	៣១.៩៨៩.៩០៧

ង.៤.៣- និយ័តកម្មលើរបាយការណ៍លំហូរសាច់ប្រាក់

មិនមានភាពខុសគ្នាជាសារវន្តរវាងការរាយការណ៍ក្រោម CAS និងការរាយការណ៍ក្រោម CIFRS ចំពោះការធ្វើចំណាត់ថ្នាក់នៃ គណនីនីមួយៗ ក្រោមលំហូរសាច់ប្រាក់ពីសកម្មភាពប្រតិបត្តិការ វិនិយោគ និងហិរញ្ញប្បទាននោះទេ។

ង.៥- ការប៉ាន់ស្មានរបស់គណៈគ្រប់គ្រង

ការរៀបចំព័ត៌មានហិរញ្ញវត្ថុក្នុងគ្រាសង្ខេប តម្រូវឲ្យគណៈគ្រប់គ្រងធ្វើការវិនិច្ឆ័យ ការប៉ាន់ស្មាន និងការសន្មតដែលមានឥទ្ធិពលលើការអនុវត្តគោលការណ៍គណនេយ្យ និងចំនួនទឹកប្រាក់នៃទ្រព្យសកម្ម និងបំណុល ចំណូល និងចំណាយដែលបានរាយការណ៍ ។ លទ្ធផលជាក់ស្តែងអាចខុសពីការប៉ាន់ស្មានទាំងនេះ ។

ក្នុងការរៀបចំព័ត៌មានហិរញ្ញវត្ថុក្នុងគ្រាសង្ខេបនេះ ការវិនិច្ឆ័យសំខាន់ដែលគណៈគ្រប់គ្រងបានធ្វើឡើង ក្នុងការអនុវត្តគោលការណ៍គណនេយ្យ រ.ទ.ស.ភ និងប្រភពសំខាន់ៗក្នុងការប៉ាន់ស្មានអំពីភាពមិនប្រាកដប្រជា គឺមានភាពដូចគ្នាទៅនឹងការវិនិច្ឆ័យ និងប៉ាន់ស្មានដែលបានអនុវត្តចំពោះរបាយការណ៍ហិរញ្ញវត្ថុ សម្រាប់ដំណាច់ឆ្នាំ ថ្ងៃទី៣១ ខែធ្នូ ឆ្នាំ២០១១ ។

ង.៦- ការគ្រប់គ្រងហានិភ័យហិរញ្ញវត្ថុ

ង.៦.១- កត្តាហានិភ័យហិរញ្ញវត្ថុផ្សេងៗ

សកម្មភាពរបស់ រ.ទ.ស.ភ ប្រឈមមុខនឹងហានិភ័យហិរញ្ញវត្ថុផ្សេងៗដូចជា ហានិភ័យទីផ្សារ (រួមមានហានិភ័យអត្រាការប្រាក់ និងហានិភ័យការប្តូររូបិយបណ្ណ) ហានិភ័យឥណទាន និងហានិភ័យសន្ទនីយ។

ព័ត៌មានហិរញ្ញវត្ថុក្នុងគ្រាសង្ខេបមិនបានបង្ហាញនូវព័ត៌មាន និងការលាតត្រដាងអំពីការគ្រប់គ្រងហានិភ័យហិរញ្ញវត្ថុ ដូចដែលតម្រូវឱ្យមាននៅក្នុងរបាយការណ៍ហិរញ្ញវត្ថុប្រចាំឆ្នាំទេ ហើយគួរត្រូវបានអានព័ត៌មានហិរញ្ញវត្ថុក្នុងគ្រាសង្ខេបនេះ រួមគ្នាជាមួយនឹងរបាយការណ៍ហិរញ្ញវត្ថុប្រចាំឆ្នាំរបស់ រ.ទ.ស.ភ គិតត្រឹមថ្ងៃទី៣១ ខែធ្នូ ឆ្នាំ២០១១។

មិនមានការផ្លាស់ប្តូរជាធំដុំនៅក្នុងការគ្រប់គ្រងហានិភ័យ រីកគោលការណ៍ការគ្រប់គ្រងហានិភ័យផ្សេងៗចាប់តាំងពីដំណាច់ឆ្នាំមកទេ។

ង.៦.២- ហានិភ័យសន្ទនីយ

បើប្រៀបធៀបទៅនឹងដំណាច់ឆ្នាំ ចំពោះបំណុលហិរញ្ញវត្ថុគឺមិនមានការផ្លាស់ប្តូរជាសារវន្ត នៅក្នុងលំហូរសាច់ប្រាក់ នៃបំណុលហិរញ្ញវត្ថុក្នុងកិច្ចសន្យា ដែលមិនធ្វើអប្បបរមានោះទេ។

ង.៧- ព័ត៌មានប្រតិបត្តិការតាមផ្នែក

រ.ទ.ស.ភ ផលិតទឹកស្អាតដើម្បីផ្គត់ផ្គង់ជូនប្រជាពលរដ្ឋនៅក្នុងរាជធានីភ្នំពេញ និងតំបន់ជុំវិញរាជធានី។ ដើម្បីគាំទ្រដល់អាជីវកម្មក្នុងការចែកចាយទឹកស្អាតនេះ រ.ទ.ស.ភ ត្រូវការភ្ជាប់នាឡិកាទឹកជាសេវាគាំទ្រ។ ប្រាក់ចំណូលដែលបានមកពីការភ្ជាប់នាឡិកាទឹក (ដែលជាសេវាគាំទ្រដល់ការលក់ទឹកស្អាត) មានចំនួនតិចជាង១០%នៃប្រាក់ចំណូលសរុប ទន្ទឹមនឹងនោះការលក់ទឹកស្អាតមានចំនួនប្រមាណ ៨៥% នៃប្រាក់ចំណូលសរុបរបស់ រ.ទ.ស.ភ។

រ.ទ.ស.ភ មានប្រតិបត្តិការតាមផ្នែកតែមួយត្រូវរាយការណ៍គឺ ការលក់ទឹកស្អាត។ ប្រធានអ្នកសម្រេចចិត្តខាងផ្នែកប្រតិបត្តិការ (ក្រុមគណៈគ្រប់គ្រង) ត្រួតពិនិត្យរបាយការណ៍គ្រប់គ្រងផ្ទៃក្នុងដែលបានរាយការណ៍អំពីលទ្ធផលនៃការលក់ទឹកស្អាតទាំងមូល ដើម្បីវាយតម្លៃអំពីលទ្ធផល និងការបែងចែកធនធាន ។ ប្រធានអ្នកសម្រេចចិត្តខាងផ្នែកប្រតិបត្តិការវាយតម្លៃអំពីលទ្ធផលនៃប្រតិបត្តិការតាមផ្នែក ដោយផ្អែកទៅលើទំហំប្រាក់ចំណូលដុលចំណេញមុនបង់ពន្ធ និងចំណេញសុទ្ធផ្សេងៗនឹង ការិយបរិច្ឆេទមុន។

ប្រាក់ចំណូលទាំងអស់បានមកពីអតិថិជនខាងក្រៅ។ រ.ទ.ស.ភ មានទីតាំងស្ថិតនៅក្នុងរាជធានីភ្នំពេញ ហើយរាល់ការលក់ទឹកស្អាតទាំងអស់មានប្រភពចេញពីរាជធានីភ្នំពេញ និងតំបន់ជុំវិញ។

ង.៨- ទ្រព្យសម្បត្តិ រវាងចក្រ និងបរិក្ខារ

លាន់រៀង

លាន់រៀង	
សម្រាប់ដំណាច់ឆ្នាំ ថ្ងៃទី៣១ ខែធ្នូ ឆ្នាំ២០១២	
សមតុល្យដើមគ្រា	៦៣២.៣៨៥.៧៤៤
ការទិញបន្ថែម (ក)	១២៩.៥៥៨.៨៨២
ការលក់ចេញ	(២១២.១១៤)
រំលស់	(២១.០៨១.៦៤០)
តម្លៃចុះបញ្ជីសុទ្ធចុងគ្រា (បានត្រួតពិនិត្យ ប៉ុន្តែមិនបានធ្វើសវនកម្ម)	៧៤០.៦៥០.៨៧២
សម្រាប់ដំណាច់ឆ្នាំ ថ្ងៃទី៣១ ខែធ្នូ ឆ្នាំ២០១១	
សមតុល្យដើមគ្រា	៥៤១.៣២១.០៤៧
ការទិញបន្ថែម	១១២.១៦៤.៦៧០
ការលក់ចេញ	(៩៥.១៩៣)
រំលស់	(២១.០០៤.៧៨០)
តម្លៃចុះបញ្ជីសុទ្ធចុងគ្រា (បានត្រួតពិនិត្យ ប៉ុន្តែមិនបានធ្វើសវនកម្ម)	៦៣៧.៣៨៥.៧៤៤

(ក) ការទិញបន្ថែមនេះ គឺពាក់ព័ន្ធជាមួយទៅនឹងការសាងសង់រវាងចក្រផលិតទឹកស្អាតនៅនិរោធន៍ និងបណ្តាញចែកចាយទឹក ដែលកំពុងដំណើរការសាងសង់។



ង.៨- ទ្រព្យសម្បត្តិ រវាងចក្រ និងបរិក្ខារ (ត)

ព័ត៌មានលម្អិតពីសាច់ប្រាក់ដែលបានប្រើប្រាស់ក្នុងការទិញទ្រព្យសម្បត្តិ រវាងចក្រ និងបរិក្ខារ មានដូចខាងក្រោម ៖

	៣១ ធ្នូ ២០១២ ពាន់រៀល <i>(បានត្រួតពិនិត្យ ប៉ុន្តែ មិនបានធ្វើសវនកម្ម)</i>	៣១ ធ្នូ ២០១១ ពាន់រៀល <i>(បានធ្វើសវនកម្ម)</i>
ការទិញបន្ថែម	១២៩.៥៥៨.៨៨២	១១២.១៦៤.៦៧០
កំណើនគណនីផ្គត់ផ្គង់ និងប្រាក់ធានាប្រតិបត្តិការ	(៧.១៦២.២០៧)	(៣១.១០៥.១៨២)
	១២២.៣៩៦.៦៧៥	៨១.០៥៩.៤៨៨
តំហយបុរេប្រទានឲ្យអ្នកផ្គត់ផ្គង់	(១៦.៣៨១.៧៤២)	(៥.១០១.៨១៧)
សាច់ប្រាក់បានប្រើសម្រាប់ ការទិញទ្រព្យសម្បត្តិ រវាងចក្រ និងបរិក្ខារ	១០៦.០១៤.៩៣៣	៧៥.៩៥៧.៦៧១
ដក: ការធ្វើមូលធនកម្មការប្រាក់លើទ្រព្យសម្បត្តិដែលមានគុណវុឌ្ឍិ	(៤.២២៩.២០៣)	(២.៩៩៨.១៧០)
ការទិញទ្រព្យសម្បត្តិ រវាងចក្រនិងបរិក្ខារ (តាមលំហូរសាច់ប្រាក់)	១០១.៧៨៥.៧៣០	៧២.៩៥៩.៥០១

ង.៩- ឥណទានផ្តល់ឲ្យបុគ្គលិក

នៅថ្ងៃទី១៥ ខែកុម្ភៈ ឆ្នាំ២០១២ ក្រុមប្រឹក្សាភិបាលបានអនុម័តភាគហ៊ុនត្រូវលក់ចំនួន ១០% បម្រុងសម្រាប់បុគ្គលិករបស់ រ.ទ.ស.ភ។ កាលបរិច្ឆេទដែលបានបែងចែកចំនួនភាគហ៊ុនជូនបុគ្គលិកនីមួយៗ ត្រូវបានកំណត់នៅថ្ងៃទី០៣ ខែមេសា ឆ្នាំ២០១២ ដែលត្រូវបានចាត់ទុកថាជា កាលបរិច្ឆេទផ្តល់គម្រោងភាគហ៊ុនរបស់បុគ្គលិក។ ទឹកប្រាក់ឥណទានសរុបមានចំនួន ៨.២១៨លានរៀល ត្រូវបានផ្តល់ឲ្យខ្លីនៅថ្ងៃទី០៦ ខែមេសា ឆ្នាំ ២០១២ ។ រ.ទ.ស.ភ ផ្តល់ឥណទានដល់បុគ្គលិក និងមន្ត្រីជាន់ខ្ពស់ដើម្បីទិញភាគហ៊ុនទាំងនេះក្នុងរយៈពេលបីឆ្នាំដោយមិនគិតការប្រាក់។ នៅថ្ងៃផុតកំណត់បុគ្គលិកត្រូវសងឥណទាននេះវិញទាំងស្រុងជូន រ.ទ.ស.ភ។

	៣១ ធ្នូ ២០១២ ពាន់រៀល <i>(បានត្រួតពិនិត្យ ប៉ុន្តែមិនបានធ្វើសវនកម្ម)</i>
តម្លៃយោង	៦.០៧៣.២៦៨
តម្លៃសមរម្យ	៦.០៧៣.២៦៨

តម្លៃសមរម្យនៃឥណទានផ្តល់ឲ្យបុគ្គលិកគឺផ្អែកទៅលើលំហូរសាច់ប្រាក់អប្បបរមា ដោយប្រើអត្រាការប្រាក់មធ្យមគឺ១៤,៤០%ក្នុងមួយឆ្នាំ។ គណៈគ្រប់គ្រងបានវាយតម្លៃថាអត្រាការប្រាក់១៤,៤០%នេះ គឺជាអត្រាដ៏សមហេតុផល ពោលគឺវាសមមូលនឹងអត្រាដែលបុគ្គលិកខ្លីពីធនាគារពាណិជ្ជកម្មបាន ចំពោះរូបិយវត្ថុជាប្រាក់រៀល សម្រាប់រយៈពេលបីឆ្នាំ។

នៅថ្ងៃប្រគល់ប្រាក់កម្ចី និងតម្លៃលើតម្លៃសមរម្យនៃសមតុល្យឥណទានចំនួន ២.៧២៩លានរៀលត្រូវបានកត់ត្រានៅក្នុងគណនីប្រាក់បៀវត្ស ប្រាក់ឈ្នួល និងចំណាយពាក់ព័ន្ធ ដោយសារតម្លៃសមរម្យរបស់ឥណទានត្រូវបានកាត់បន្ថយដោយអត្រាអនុគ្រោះ (មិនយកការប្រាក់) ហើយអត្ថប្រយោជន៍នេះត្រូវបានផ្តល់ជូន បុគ្គលិក។

ង.១០- សន្និធិ

	៣១ ធ្នូ ២០១២ ពាន់រៀល <i>(បានត្រួតពិនិត្យ ប៉ុន្តែ មិនបានធ្វើសវនកម្ម)</i>	៣១ ធ្នូ ២០១១ ពាន់រៀល <i>(បានធ្វើសវនកម្ម)</i>
បំពង់ចែកចាយទឹកស្អាត និងបរិក្ខារភ្ជាប់ (ក)	៥៣.០១៦.៦៥១	២១.៣៤៩.៤១៨
នាឡិកាទឹក	៣.៣១៣.០៣៣	២.១៤៦.៣០៤
គ្រឿងបន្លាស់ និងឧបករណ៍ផ្សេងៗ	២.១៦៦.៦០៥	២.៤៥៤.៨៨០
សារធាតុគីមី	៥៤៥.០៦១	១៧៥.៧៣៦
ធុងស្តុកទឹក និងកញ្ចប់ផ្សេងៗ	៣៧០.១៩៣	១០០.២១៦
វត្ថុធាតុផ្សេងៗ	១.៣១១.៤៦៥	១.៨៦២.០១៧
	៦០.៧២៣.០០៨	២៨.០៨៨.៥៧១

(ក) កំណើនសមតុល្យចុងគ្រាគិតត្រឹមថ្ងៃទី៣១ ខែធ្នូ ឆ្នាំ២០១២នេះ គឺពាក់ព័ន្ធជាចម្បងទៅនឹងការទិញបំពង់ចែកចាយទឹកស្អាត និងបរិក្ខារភ្ជាប់ សម្រាប់ការសាងសង់រោងចក្រផលិតទឹកស្អាតនៅនិរាជន៍ និងការពង្រីកបណ្តាញចែកចាយទឹកស្អាត។



ង.១១- ពន្ធលើប្រាក់ចំណេញត្រូវទទួល

	៣១ ធ្នូ ២០១២ ពាន់រៀល (បានត្រួតពិនិត្យ ប៉ុន្តែ មិនបានធ្វើសវនកម្ម)	៣១ ធ្នូ ២០១១ ពាន់រៀល (បានធ្វើសវនកម្ម)
គិតត្រឹមថ្ងៃទី០១ ខែមករា	៤៣៧.៦៦៥	(១.៦៤៣.៨១៨)
ពន្ធលើប្រាក់ចំណេញក្នុងគ្រា	៧.១១៣.២៩៥	៦.៤១០.៦៥៧
ការបង់ពន្ធក្នុងការិយបរិច្ឆេទ	(៦.៦៥៧.១៤៣)	(៤.៣២៩.១៧៤)
គិតត្រឹមថ្ងៃទី៣១ ខែធ្នូ	៤៩៣.៨១៧	៤៣៧.៦៦៥

ពន្ធលើប្រាក់ចំណេញត្រូវបានបង់ចំពោះពន្ធលើប្រាក់ចំណេញ សម្រាប់ការិយបរិច្ឆេទ និងពន្ធផ្សេងៗទៀតសម្រាប់ដំណាច់ឆ្នាំ។

ង.១២- ដើមទុន

	ចំនួនភាគហ៊ុន ធម្មតា ខ្ទង់ពាន់	ចំនួនភាគហ៊ុន ប្រភេទ (ក) ខ្ទង់ពាន់	ភាគហ៊ុន ធម្មតា ពាន់រៀល	បុព្វលាភ ភាគហ៊ុន ពាន់រៀល	ភាគហ៊ុន ប្រភេទ (ក) ពាន់រៀល	ដើមទុន ពាន់រៀល	សរុប ពាន់រៀល
សមតុល្យដើមគ្រាគិតត្រឹមថ្ងៃទី០១ ខែមករា ឆ្នាំ២០១២	=	=	=	=	=	៤៦៥.០២៨.១២៩	៤៦៥.០២៨.១២៩
ការបង្វិលដើមទុនទៅជាភាគហ៊ុន (ខ)	៧៣.៩២៧	៣៩១.១០១	៧៣.៩២៧.១៨៧	-	៣៩១.១០០.៩៤២	(៤៦៥.០២៨.១២៩)	-
សាច់ប្រាក់បានពីភាគហ៊ុនដែលបានចេញលក់ (គ)	១៣.០៤៦	-	១៣.០៤៥.៩៧៥	៦៣.១៥៣.១៧៨	-	-	៧៦.១៩៩.១៥៣
គិតត្រឹមថ្ងៃទី៣១ ខែធ្នូ ឆ្នាំ២០១២ (ក)	៨៦.៩៧៣	៣៨១.១០១	៨៦.៩៧៣.១៦២	៦៣.១៥៣.១៧៨	៣៩១.១០០.៩៤២	=	៥៤១.២២៧.២៨២
សមតុល្យដើមគ្រាគិតត្រឹមថ្ងៃទី០១ ខែមករា ឆ្នាំ២០១១	=	=	=	=	=	៤៨៦.០០០.២៦៤	៤៨៦.០០០.២៦៤
ការផ្ទេរទៅគណនីដើមទុន (ក)	-	-	-	-	-	៩.០២៧.៨៦៥	៩.០២៧.៨៦៥
គិតត្រឹមថ្ងៃទី៣១ ខែធ្នូ ឆ្នាំ២០១១	=	=	=	=	=	៤៦៥.០២៨.១២៩	៤៦៥.០២៨.១២៩

- (ក) អនុលោមតាមលិខិតលេខ ៣០៦៦ SHV TR ចុះថ្ងៃទី២៦ ខែឧសភា ឆ្នាំ២០១១ ចេញដោយក្រសួងសេដ្ឋកិច្ច និងហិរញ្ញវត្ថុ ដែលជាភាគហ៊ុនិករបស់ រ.ទ.ស.ភ ផងនោះ បានអនុម័តឱ្យផ្ទេរជំនួយពន្យារពីរដ្ឋាភិបាល និងជំនួយផ្សេងៗទៀតដែលមានទឹកប្រាក់ចំនួន ៩ពាន់លានរៀល ទៅក្នុងគណនីដើមទុនរបស់ រ.ទ.ស.ភ ។
- (ខ) នៅថ្ងៃទី១៥ ខែកុម្ភៈ ឆ្នាំ២០១២ ក្រុមប្រឹក្សាភិបាលបានអនុម័តឱ្យបំបែកដើមទុនដែលមានទាំងអស់ចំនួន ៤៦៥.០២៨.១២៩.០០០រៀល ទៅជាភាគហ៊ុនធម្មតាចំនួន ៧៣.៩២៧.១៨៧ភាគហ៊ុន និងភាគហ៊ុនប្រភេទ "ក" ចំនួន ៣៩១.១០០.៩៤២ភាគហ៊ុន ដែលក្នុង១ភាគហ៊ុនមានតម្លៃថវិកា ១.០០០រៀល។ ភាគហ៊ុនប្រភេទ "ក" មិនបានទទួលការប្រាក់ ឬភាគលាភទេ ហើយមានសិទ្ធិ និងលក្ខខណ្ឌដូចមានលម្អិតនៅក្នុងមាត្រា ១២.២ នៃលក្ខន្តិកៈចុះថ្ងៃទី២៧ ខែមិថុនា ឆ្នាំ២០១២ ។
- (គ) នៅថ្ងៃទី១៨ ខែមេសា ឆ្នាំ២០១២ រ.ទ.ស.ភ បានចុះបញ្ជីក្នុងក្រុមហ៊ុនផ្សារមូលបត្រកម្ពុជាដោយជោគជ័យ។ រ.ទ.ស.ភ គឺជាក្រុមហ៊ុនតែមួយ និងជាក្រុមហ៊ុនដំបូងគេក្នុងក្រុមហ៊ុនផ្សារមូលបត្រកម្ពុជា។ ភាគហ៊ុនធម្មតាសរុបមានចំនួន ៨៦.៩៧៣.១៦២ភាគហ៊ុន ដែលមានតម្លៃថវិកា ១.០០០រៀលក្នុង១ភាគហ៊ុន។ ថ្លៃដើមក្នុងការចេញផ្សាយភាគហ៊ុនថ្មីចំនួន ១៣.០៤៥.៩៧៥ ភាគហ៊ុន មានទឹកប្រាក់ចំនួន ៦.០០០លានរៀល ត្រូវបានកាត់កងជាមួយនឹងបុព្វលាភភាគហ៊ុន។ រាល់ភាគហ៊ុនដែលបានចេញផ្សាយទាំងអស់ ត្រូវបានបង់ប្រាក់រួចរាល់ទាំងស្រុង។ សេចក្តីលម្អិតអំពីភាគហ៊ុនធម្មតាមានដូចខាងក្រោម៖

ភាគហ៊ុនិក	ចំនួនភាគហ៊ុន	%
ក្រសួងសេដ្ឋកិច្ច និងហិរញ្ញវត្ថុ (ត្រូវរក្សាទុក១ឆ្នាំ)	៧៣.៩២៧.១៨៧	៨៥%
ភាគហ៊ុនិកដទៃទៀត	១១.០៤៥.៩៧៥	១៤%
គម្រោងភាគហ៊ុនរបស់បុគ្គលិក (ត្រូវរក្សាទុក៣ឆ្នាំ)	១.៣០៤.៣០០	១%
	៨៦.៩៧៣.១៦២	១០០%



ង.១៣- កាតព្វកិច្ចសោធននិវត្តន៍

ចំនួនទឹកប្រាក់ដែលបានកត់ត្រានៅក្នុងរបាយការណ៍ស្ថានភាពហិរញ្ញវត្ថុមានដូចខាងក្រោម៖

	៣១ ធ្នូ ២០១២ ពាន់រៀល (បានត្រួតពិនិត្យ ប៉ុន្តែ មិនបានធ្វើសវនកម្ម)	៣១ ធ្នូ ២០១១ ពាន់រៀល (បានធ្វើសវនកម្ម)
តម្លៃបច្ចុប្បន្ននៃកាតព្វកិច្ចអត្ថប្រយោជន៍ដែលបានកំណត់	២៦.១៦៥.២៣៥	២៤.៦០១.០២៨
តម្លៃសមស្របនៃទ្រព្យតម្កល់	-	-
ស្ថានភាពអធន (Unfunded status)	២៦.១៦៥.២៣៥	២៤.៦០១.០២៨
បំណុលដែលបានកត់ត្រានៅក្នុងរបាយការណ៍ស្ថានភាពហិរញ្ញវត្ថុ	២៦.១៦៥.២៣៥	២៤.៦០១.០២៨

បម្រែបម្រួលនៅក្នុងកាតព្វកិច្ចអត្ថប្រយោជន៍ដែលបានកំណត់ក្នុងអំឡុងការិយបរិច្ឆេទនេះ មានដូចខាងក្រោម៖

	២០១២ ពាន់រៀល (បានត្រួតពិនិត្យ ប៉ុន្តែ មិនបានធ្វើសវនកម្ម)	២០១១ ពាន់រៀល (បានធ្វើសវនកម្ម)
គិតត្រឹមថ្ងៃទី០១ ខែមករា	២៤.៦០១.០២៨	២០.៣៤៧.៨១៦
ចំណាយលើសេវាកម្មបច្ចុប្បន្ន	១.០៣៤.៨៨៣	៩៧៦.៩៦០
ចំណាយការប្រាក់	១.១០១.១១៤	៩៩៣.៧២៨
អត្ថប្រយោជន៍បានបង់	(៥៣៧.៤៤៨)	(៤៨៦.៦៨០)
ខាតពាក់ព័ន្ធនឹងការគណនាហានិភ័យ	(៣៤.៣៤២)	២.៧៦៩.២០៤
គិតត្រឹមថ្ងៃទី៣១ ខែធ្នូ	២៦.១៦៥.២៣៥	២៤.៦០១.០២៨

ទឹកប្រាក់ដែលបានកត់ត្រាក្រោមខ្ទង់ប្រាក់បៀវត្ស ប្រាក់ឈ្នួល និងចំណាយពាក់ព័ន្ធ នៅក្នុងរបាយការណ៍លទ្ធផលលម្អិតមានដូចខាងក្រោម៖

	សម្រាប់ដំណាច់ឆ្នាំ	
	៣១ ធ្នូ ២០១២ ពាន់រៀល (បានត្រួតពិនិត្យ ប៉ុន្តែ មិនបានធ្វើសវនកម្ម)	៣១ ធ្នូ ២០១១ ពាន់រៀល (បានធ្វើសវនកម្ម)
ចំណាយលើសេវាកម្មបច្ចុប្បន្ន	១.០៣៤.៨៨៣	៩៧៦.៩៦០
ចំណាយការប្រាក់	១.១០១.១១៤	៩៩៣.៧២៨
(ចំណេញ)/ខាតពាក់ព័ន្ធនឹងការគណនាហានិភ័យ	(៣៤.៣៤២)	២.៧៦៩.២០៤
	២.១០១.៦៥៥	៤.៧៣៩.៨៩២

ង.១៤- គណនីអ្នកផ្គត់ផ្គង់ពាណិជ្ជកម្ម និងគណនីអ្នកផ្គត់ផ្គង់ផ្សេងៗ

	៣១ ធ្នូ ២០១២ ពាន់រៀល (បានត្រួតពិនិត្យ ប៉ុន្តែ មិនបានធ្វើសវនកម្ម)	៣១ ធ្នូ ២០១១ ពាន់រៀល (បានធ្វើសវនកម្ម)
គណនីអ្នកផ្គត់ផ្គង់ពាណិជ្ជកម្ម	២៩.៧១៥.៦០៣	២៥.០២២.៥៦៨
ប្រាក់ធានាប្រតិបត្តិការ	៧.៩១៤.៥៥៤	៥៧.១៣៧
បង្គរប្រាក់លើកទឹកចិត្តបុគ្គលិក	២.៧៣៦.៥៨២	២.៣៧៨.៥៥១
ទឹកប្រាក់ជំពាក់សាលារាជធានីភ្នំពេញ	២.៤០៩.៥៧២	១.៨៤៣.០២៦
ចំណូលពន្យារ	៤៤១.៨៨០	៦៤៥.០៤៥
ពន្ធត្រូវបង់ផ្សេងៗ	២១៧.៤៨៦	២០៩.៤៦៥
គណនីអ្នកផ្គត់ផ្គង់ផ្សេងៗ	១.៩០៤.៩២៤	២៧៨.១៤៧
	៤៥.៣៤៧.៦០២	៣០.៤៣៣.៩៣៩

ង.១៥- ចំណូលពីសេវាសាងសង់

កម្រៃនេះគឺជាកម្រៃបានមកពីសេវាសាងសង់ ទាក់ទិនទៅនឹងការប្តូរ និងការពង្រីកប្រព័ន្ធចែកចាយទឹក (ក្នុងខេត្តបាត់ដំបង និងខេត្តពោធិ៍សាត់) ដែល រ.ទ.ស.ភ បានសាងសង់ជូនក្រុមហ៊ុនសំណង់។

ង.១៦- ចំណាយពន្ធលើប្រាក់ចំណេញ

ចំណាយពន្ធលើប្រាក់ចំណេញត្រូវបានកត់ត្រាដោយផ្អែកទៅលើការប៉ាន់ស្មានរបស់គណៈគ្រប់គ្រងលើមធ្យមភាគនៃអត្រាពន្ធលើប្រាក់ចំណេញ ដែលបានរំពឹងទុកសម្រាប់ពេញមួយឆ្នាំសារពើពន្ធ។ មធ្យមភាគអត្រាពន្ធប្រចាំឆ្នាំប៉ាន់ស្មានដែលបានប្រើប្រាស់ក្នុងឆ្នាំរហូតដល់ថ្ងៃទី៣១ ខែធ្នូ ឆ្នាំ២០១២ គឺ ២០% (អត្រាពន្ធប៉ាន់ស្មានសម្រាប់ដំណាច់ឆ្នាំ ថ្ងៃទី៣១ ខែធ្នូ ឆ្នាំ២០១១ គឺ ២០%)។

ង.១៧- ចំណេញក្នុងមួយភាគហ៊ុន

ង.១៧.១- ចំណេញក្នុងមួយភាគហ៊ុនជាមូលដ្ឋាន (basic earnings per share)

ចំណេញក្នុងមួយភាគហ៊ុនជាមូលដ្ឋាន ត្រូវបានគណនាដោយយកប្រាក់ចំណេញរបស់ម្ចាស់ភាគហ៊ុនរបស់ រ.ទ.ស.ភ ចែកនឹងចំនួនភាគហ៊ុនមធ្យម (weighted average) ដែលបានបោះផ្សាយក្នុងការិយបរិច្ឆេទ។

	សម្រាប់ដំណាច់ការិយបរិច្ឆេទ ៣ខែ		សម្រាប់ដំណាច់ឆ្នាំ	
	៣១ ធ្នូ ២០១២ <i>(បានត្រួតពិនិត្យ ប៉ុន្តែ មិនបានធ្វើសវនកម្ម)</i>	៣១ ធ្នូ ២០១១ <i>(បានត្រួតពិនិត្យ ប៉ុន្តែ មិនបានធ្វើសវនកម្ម)</i>	៣១ ធ្នូ ២០១២ <i>(បានត្រួតពិនិត្យ ប៉ុន្តែ មិនបានធ្វើសវនកម្ម)</i>	៣១ ធ្នូ ២០១១ <i>(បានធ្វើសវនកម្ម)</i>
ប្រាក់ចំណេញរបស់ភាគហ៊ុនិក (ពាន់រៀល)	៨.៩៨៦.៥៣៤	៩.១៤៨.២៨១	៣៤.៤២០.៩៦១	៣១.៩៨៩.៩០៧
ចំនួនភាគហ៊ុនមធ្យម	៨៦.៩៧៣.១៦២	៧៣.៩២៧.១៨៧	៨៣.១២៣.៥៣០	៧៣.៩២៧.១៨៧
ចំណេញក្នុងមួយភាគហ៊ុនជាមូលដ្ឋាន (ប្រាក់រៀល)	១០៣,៣៣	១២៣,៧៥	៤១៤,០៩	៤៣២,៧២

ង.១៧.២- ចំណេញក្នុងមួយភាគហ៊ុនថយចុះ (diluted earnings per share)

ចំណេញក្នុងមួយភាគហ៊ុនថយចុះ ត្រូវបានគណនាដោយកែប្រែចំនួនមធ្យមនៃភាគហ៊ុនធម្មតាដែលមាន ដោយសន្មតថាមានការផ្ទេរភាគហ៊ុនដែលមានសក្តានុពលទាំងអស់ទៅជាភាគហ៊ុនធម្មតា។ គិតត្រឹមដំណាច់ការិយបរិច្ឆេទនេះ រ.ទ.ស.ភ មិនមានភាគហ៊ុនដែលមានសក្តានុពលអាចផ្ទេរទៅជាភាគហ៊ុនធម្មតានោះទេ។ ដូចនេះ ចំណេញក្នុងមួយភាគហ៊ុនថយចុះ គឺមានតម្លៃស្មើនឹងចំណេញក្នុងមួយភាគហ៊ុនជាមូលដ្ឋាន។

ង.១៨- ប្រាក់ចំណេញបានបង់ជូនរាជរដ្ឋាភិបាលកម្ពុជា

យោងតាមលិខិតលេខ ២២៥៤ ចុះថ្ងៃទី០២ ខែឧសភា ឆ្នាំ២០០៨ ចាប់ពីដំណាច់ឆ្នាំថ្ងៃទី៣១ ខែធ្នូ ឆ្នាំ២០០៧ ទៅក្រសួងសេដ្ឋកិច្ច និងហិរញ្ញវត្ថុ យល់ព្រមទទួលការបែងចែកប្រាក់ចំណេញប្រចាំឆ្នាំពី រ.ទ.ស.ភ តាមអត្រាដែលបានស្នើគឺ ១០%។ ក៏ប៉ុន្តែចាប់ពីឆ្នាំ២០១២ទៅ បន្ទាប់ពី រ.ទ.ស.ភ បានចុះបញ្ជីចេញវិញ ការបែងចែកភាគលាភនឹងត្រូវអនុវត្តតាមលក្ខន្តិកៈថ្មីរបស់ រ.ទ.ស.ភ ដែលត្រូវបានលាតត្រដាងនៅក្នុងរបាយការណ៍ហិរញ្ញវត្ថុដែលបានធ្វើសវនកម្មសម្រាប់ដំណាច់ឆ្នាំថ្ងៃទី៣១ ខែធ្នូ ឆ្នាំ២០១១។

ប្រាក់ចំណេញបានបង់ជូនរាជរដ្ឋាភិបាលកម្ពុជាក្នុងឆ្នាំ២០១២ មានចំនួន ៣.១៩៩លានរៀល (៤៣,២៧រៀលក្នុងមួយភាគហ៊ុន) និងឆ្នាំ២០១១ មានទឹកប្រាក់ចំនួន ៣.០៥១លានរៀល (៤១,២៧រៀលក្នុងមួយភាគហ៊ុន)។



ង.១៩- លំហូរសាច់ប្រាក់ពីប្រតិបត្តិការ

	សម្រាប់ដំណាច់ឆ្នាំ	
	៣១ ធ្នូ ២០១២ ពាន់រៀល <i>(បានត្រួតពិនិត្យ ប៉ុន្តែ មិនបានធ្វើសវនកម្ម)</i>	៣១ ធ្នូ ២០១១ ពាន់រៀល <i>(បានធ្វើសវនកម្ម)</i>
ចំណេញមុនបង់ពន្ធ	៤២.៨៩១.៩៥៣	៤០.០៥៦.៧៩៤
និយ័តកម្ម:		
រំលស់ទ្រព្យសកម្មរូបី (កំណត់សម្គាល់៨)	២១.០៨១.៦៤០	២១.០០៤.៧៨០
រំលស់ទ្រព្យសកម្មអរូបី	២៨៥.០៣៨	២៣៤.៧១១
រំលស់ជំនួយពន្យារពីរដ្ឋាភិបាល	(៦៧៩.០៧០)	(២១២.០៥២)
ខាត / (ចំណេញ) ពីការជម្រះទ្រព្យសម្បត្តិ រវាងចក្រ និងបរិក្ខារ	២១២.១១៤	(២២៨.៣១៧)
ចំណាយកាតព្វកិច្ចសោធននិវត្តន៍	២.១០១.៦៥៥	៤.៧៣៩.៨៩២
ចំណូលការប្រាក់	(៦.៧២៨.៨៤៨)	(៩.០២១.០៣៤)
ចំណាយការប្រាក់	៦.៥២៨.៥៨២	៥.៦០០.៤៥៨
និយ័តកម្មលើតម្លៃសម្របនៃឥណទានផ្តល់ឲ្យបុគ្គលិក (កំណត់សម្គាល់ង.៩)	២.៧២៨.៩០៧	-
បម្រែបម្រួលដើមទុនបង្វិល:		
សន្និធិ	(៣២.៦៣៤.៤៣៧)	(៧.៩១១.៧៦១)
គណនីអតិថិជនពាណិជ្ជកម្ម និងគណនីអតិថិជនផ្សេងៗ	(៥.២៨៩.០៨៥)	(១.០៤១.៤៥៧)
ចំណាយពន្យារទាក់ទិននឹងការបោះផ្សាយលក់មូលបត្រកម្ពុជាសិទ្ធិសាធារណៈជាលើកដំបូង (IPO)	៤០៥.០៧៦	(៤០៥.០៧៦)
ប្រាក់កក់របស់អតិថិជន	៣.១៨៤.៩១៧	២.៧៤៧.៣៣៣
សាច់ប្រាក់បានពីជំនួយរដ្ឋាភិបាល	២៥៧.៤៣១	-
ប្រាក់ធានាប្រតិបត្តិការ	៦៧៨.៩៤៥	៦.៩៨៦.១៤២
គណនីអ្នកផ្គត់ផ្គង់ពាណិជ្ជកម្ម និងគណនីអ្នកផ្គត់ផ្គង់ផ្សេងៗ	៨.៩៦៨.៦១៧	(១៧.៤៤៥.១១៨)
	៤៣.៩៩៣.៤៣៥	៤៥.១០៥.២៩៥

ង.២០- កិច្ចសន្យាទាក់ទិននឹងការទិញទ្រព្យសម្បត្តិ រវាងចក្រ និងបរិក្ខារ

ចំណាយមូលធនទាក់ទិននឹងការទិញទ្រព្យសម្បត្តិ រវាងចក្រ និងបរិក្ខារ សម្រាប់ដំណាច់ការិយបរិច្ឆេទរបាយការណ៍ ប៉ុន្តែមិនទាន់បានកើតឡើងនៅឡើយមានដូចខាងក្រោម៖

	៣១ ធ្នូ ២០១២ ពាន់រៀល <i>(បានត្រួតពិនិត្យ ប៉ុន្តែ មិនបានធ្វើសវនកម្ម)</i>	៣១ ធ្នូ ២០១១ ពាន់រៀល <i>(បានធ្វើសវនកម្ម)</i>
ការសាងសង់រវាងចក្រផលិតទឹកស្អាត	២៣.៨៥៩.៧៣១	៩០.៨៩១.៤១៥
ការសាងសង់អាងស្តុកទឹក	៤.៧៣៨.៧៩១	១៧.៩១៩.៥៤៤
សេវាផ្តល់ការប្រឹក្សាយោបល់	២.៩៣៣.៦៦៤	៣.០៦២.២៨៤
បំពង់ដែកស្វិត បរិក្ខារភ្ជាប់ និងបរិក្ខារផ្សេងៗ	៤៦.១០០	១៩.៥៧២.៨១២
	៣១.៥៧៨.២៨៦	១៣១.៤៤៦.០៥៥

ង.២១- ប្រតិបត្តិការជាមួយភាគីជាប់ពាក់ព័ន្ធ

ង.២១.១- សមតុល្យភាគីជាប់ពាក់ព័ន្ធ

រដ្ឋាករទឹកខេត្តពោធិ៍សាត់ និង រ.ទ.ស.ភ ស្ថិតនៅក្រោមការត្រួតពិនិត្យផ្នែកហិរញ្ញវត្ថុរបស់ក្រសួងសេដ្ឋកិច្ច និងហិរញ្ញវត្ថុ។ ដូចនេះប្រតិបត្តិការទាំងឡាយដែលកើតមានជាមួយរដ្ឋាករទឹកខេត្តពោធិ៍សាត់ ត្រូវបានចាត់ទុកជាប្រតិបត្តិការជាមួយភាគីជាប់ពាក់ព័ន្ធឆ្លង៖

	៣១ ធ្នូ ២០១២ ពាន់រៀល <i>(បានត្រួតពិនិត្យ ប៉ុន្តែ មិនបានធ្វើសវនកម្ម)</i>	៣១ ធ្នូ ២០១១ ពាន់រៀល <i>(បានធ្វើសវនកម្ម)</i>
ប្រាក់កម្ចីពីក្រសួងសេដ្ឋកិច្ច និងហិរញ្ញវត្ថុ	៩៨.៦២៧.៤៥៩	១៣១.២១២.៧៣៧
ឥណទានផ្តល់ឱ្យនិយោជិត	៦.០៧៧.២៦៨	-
ឥណទានផ្តល់ឱ្យរដ្ឋាករទឹកខេត្តពោធិ៍សាត់	៦៩៥.៥០១	៧៦៥.៦១៣

ង.២១.៣- ប្រតិបត្តិការភាគីពាក់ព័ន្ធសំខាន់ៗ

	២០១២ ពាន់រៀល <i>(បានត្រួតពិនិត្យ ប៉ុន្តែ មិនបានធ្វើសវនកម្ម)</i>	២០១១ ពាន់រៀល <i>(បានធ្វើសវនកម្ម)</i>
ការប្រាក់លើប្រាក់កម្ចីពីក្រសួងសេដ្ឋកិច្ច និងហិរញ្ញវត្ថុ	៧.៧៥៥.១៦០	៧.៧០០.៣១៧
ការប្រាក់លើឥណទានផ្តល់ឱ្យរដ្ឋាករទឹកខេត្តពោធិ៍សាត់	៣៦.៦០១	៣៩.៧៤៣

ង.២១.៣- ការទូទាត់

ការទូទាត់ជូនគណៈគ្រប់គ្រងសំខាន់ៗ សម្រាប់បំណាច់ឆ្នាំ ថ្ងៃទី៣១ ខែធ្នូ មានដូចខាងក្រោម៖

	សម្រាប់ដំណាច់ឆ្នាំ	
	៣១ ធ្នូ ២០១២ ពាន់រៀល <i>(បានត្រួតពិនិត្យ ប៉ុន្តែ មិនបានធ្វើសវនកម្ម)</i>	៣១ ធ្នូ ២០១១ ពាន់រៀល <i>(បានធ្វើសវនកម្ម)</i>
ប្រាក់បៀវត្សរ៍ និងអត្ថប្រយោជន៍បុគ្គលិករយៈពេលខ្លីផ្សេងៗ	១.៣៦៩.៨៣៥	៨៦៩.៩៩៣
ឥណទានផ្តល់ឱ្យគណៈគ្រប់គ្រងសំខាន់ៗ	១.០៦៧.៤៧២	-
អត្ថប្រយោជន៍សោធននិវត្តន៍	៣៣៥.៧៧៥	១៣០.១៩៤
	២.៧៧៣.០៨២	១.០០០.១៨៧

ង.២២- ព្រឹត្តិការណ៍ក្រោយកាលបរិច្ឆេទរបាយការណ៍

ក- រ.ទ.ស.ភ បានចុះកិច្ចព្រមព្រៀងឥណទានជាមួយ AfD លើកិច្ចព្រមព្រៀងលេខ CKH ១១២១ ០១F ចុះថ្ងៃទី១១ ខែមីនា ឆ្នាំ២០១៣ ក្នុងទឹកប្រាក់ឥណទានសរុបចំនួន ៣០លានអឺរ។ កាលកំណត់សងប្រាក់ដើមមានរយៈពេល១២ឆ្នាំ (បូករួមទាំងរយៈពេលអនុគ្រោះចំនួន៤ឆ្នាំ)។ ឥណទាននេះមានអត្រាការប្រាក់ប្រចាំឆ្នាំអថេរ តាមអត្រា EURIBOR ៦ខែ ដក ០,៥៩% (ការប្រាក់ប្រចាំឆ្នាំមិនត្រូវលើស៥,១៩% និងទាបជាង ០,២៥%)។ ឥណទាននេះគឺសម្រាប់ការសាងសង់រោងចក្រផលិតទឹកស្អាតដំបូងទី២និរតន៍ និងសម្រាប់ការពង្រីក និងធ្វើឱ្យកាន់តែប្រសើរឡើងនូវប្រព័ន្ធបញ្ជូន និងប្រព័ន្ធចែកចាយទឹកស្អាតក្នុងរាជធានីភ្នំពេញ។

ខ- ភាគលាភសម្រាប់ដំណាច់ឆ្នាំថ្ងៃទី៣១ ខែធ្នូ ឆ្នាំ២០១២ ដែលមានតម្លៃ ២៧,៧០រៀលក្នុងមួយភាគហ៊ុន និងមានទឹកប្រាក់ភាគលាភសរុបចំនួន ២.៤០៩រៀល ត្រូវបានស្នើ និងត្រូវបានអនុម័តក្នុងកិច្ចប្រជុំរបស់ក្រុមប្រឹក្សាភិបាល នៅថ្ងៃទី២១ ខែមីនា ឆ្នាំ២០១៣។ របាយការណ៍ហិរញ្ញវត្ថុនេះមិនបានឆ្លុះបញ្ចាំងពីភាគលាភត្រូវបង់នេះទេ។



ការងារគ្រប់គ្រង និងអភិវឌ្ឍន៍ធនធានមនុស្ស

ផ្អែកលើសំណូមពរចាំបាច់នៃការអភិវឌ្ឍន៍ធនធានមនុស្ស និងដើម្បីបង្កើនគុណភាព ប្រសិទ្ធភាព ការងារ រដ្ឋាករទឹកស្អាតក្រុងភ្នំពេញចាំបាច់ត្រូវរៀបចំគម្រោងផែនការច្បាស់លាស់ ដោយមានការសហការឧបត្ថម្ភពី ភ្នាក់ងារសហប្រតិបត្តិការអន្តរជាតិជប៉ុន (JICA) ធនាគារពិភពលោក (WB) ធនាគារអភិវឌ្ឍន៍អាស៊ី (ADB) ធ្វើឲ្យ រ.ទ.ស.ភ មានសមត្ថភាពកាន់តែប្រសើរឡើងក្នុងការកែសម្រួលចំណុចសំខាន់ៗដូចខាងក្រោម៖

- > រៀបចំឲ្យមានមណ្ឌលបណ្តុះបណ្តាល និងដំណើរការជាបណ្តើរៗ ចាប់ពីឆ្នាំ១៩៩៧ ដែលមានគោលការណ៍គឺ កំណត់នូវគោលការណ៍ស្តីពីការបញ្ជូនមន្ត្រីនិយោជិតទៅទទួលការបណ្តុះបណ្តាល ។ សំរាប់គ្រូបណ្តុះបណ្តាល នៅតាមវិទ្យាស្ថាននានា ទាំងក្នុង និងក្រៅប្រទេស សម្រាប់បណ្តុះ បណ្តាលជំនាញដល់មន្ត្រី និយោជិត រ.ទ.ស.ភ ។ សហការជាមួយម្ចាស់ជំនួយ ក្នុងការស្នើ និងបញ្ជូនមន្ត្រីទៅទទួលការបណ្តុះបណ្តាលជំនាញចាំបាច់ នៅក្រៅប្រទេស ។
- > ពីឆ្នាំ២០០៥ រហូតដល់បច្ចុប្បន្នមណ្ឌលបណ្តុះបណ្តាលនេះបានដំណើរការពេញ សមត្ថភាពដោយបានរៀបចំឲ្យមានគ្រូបង្គោលក្នុងអង្គការសម្រាប់ដំណើរការបណ្តុះបណ្តាលជំនាញ សម្រាប់និយោជិតថ្នាក់ក្រោម ដោយផ្តោតជាសំខាន់ទៅលើការបណ្តុះបណ្តាល ទាក់ទង នឹងការអនុវត្តន៍ការងារជាក់ស្តែង (បែបបទដំណើរការងារស្តង់ដារការងារ "SOP") ។
 - > បានធ្វើការកែសម្រួលនូវការវាយតម្លៃមន្ត្រី-និយោជិតតាមរយៈព្រឹត្តិប័ត្រពិន្ទុប្រចាំខែ មកប្រចាំត្រីមាស ក្នុងឆ្នាំ២០០៥ រហូតមកដល់បច្ចុប្បន្ន ។
 - > ខែមិថុនា ឆ្នាំ២០០៧ រ.ទ.ស.ភ បានរៀបចំឲ្យមានការប្រឡងសមត្ថភាពប្រចាំឆ្នាំ ។ ការប្រឡងសមត្ថភាពនេះ បានអនុវត្តសម្រាប់មន្ត្រី-និយោជិត រហូតដល់ប្រធានការិយាល័យ ដើម្បីឲ្យឃើញពីសមត្ថភាព និងការយល់ដឹងក្នុងការអនុវត្តការងារ ។
 - > បានរៀបចំបែបបទនៃការតម្កល់ឯកសារ៖ ការដំឡើងកាំប្រើក្រូមី ដំឡើងរៀបរយ លើកសរសើប្រចាំឆ្នាំទៅតាមលទ្ធផលនៃការប្រឡងសមត្ថភាព និងលទ្ធផលនៃការវាយតម្លៃតាមរយៈ ព្រឹត្តិប័ត្រពិន្ទុប្រកបដោយតម្លាភាព ។

ក- ការងារគ្រប់គ្រងធនធានមនុស្ស

ការអនុវត្តលក្ខន្តិកៈ បទបញ្ជាផ្ទៃក្នុង និង ការលើកទឹកចិត្ត

ការអនុវត្តលក្ខន្តិកៈ និងបទបញ្ជាផ្ទៃក្នុង

ចំនួនបុគ្គលិកដែលបានប្រើប្រាស់ក្នុងត្រីមាសទី៤ កម្រិត ២,៥៨ លើ ១.០០០ អតិថិជន ដោយផ្អែកតាមផែនការឆ្នាំ មិនឲ្យលើសពីកម្រិត កំណត់ ២,៩ លើ ១.០០០ អតិថិជន ។ ការអនុវត្តតួនាទី ភារកិច្ច វិន័យ ការងារ ពេលម៉ោងធ្វើការ សំលៀកបំពាក់ និង ការប្រើប្រាស់ សម្ភារការពារសុវត្ថិភាពពលកម្ម របស់មន្ត្រី-និយោជិត កម្មករ កាន់តែ ប្រសើរ ។

ការលើកទឹកចិត្ត

ដើម្បីជំរុញការងាររបស់អង្គការឲ្យដំណើរការបានល្អប្រសើរ ដោយ បានធ្វើការតែងតាំងអគ្គនាយករង ០១រូប ជាលេខាធិការសហគ្រាស និងដំឡើងឋានៈមន្ត្រី០១រូប ពីអនុប្រធានការិយាល័យ ទៅជាប្រធាន ការិយាល័យ។ ស្នើសុំមេដាយប្រភេទការងារជូន មន្ត្រី និយោជិត ចំនួន៨៥រូប សម្រាប់ឆ្នាំ២០១២។ ធ្វើការផ្លាស់ប្តូរភារកិច្ចមន្ត្រី និយោជិត ឲ្យស្របតាមតម្រូវការការងារចំនួន ០៣រូប ។

» កម្រិតជំនាញរបស់មន្ត្រី និយោជិត «

- រដ្ឋាករទឹកស្វយ័តក្រុងភ្នំពេញមាន មន្ត្រីនិយោជិតទាំងអស់ចំនួន ៦០៦រូប (នារី៩៣រូប) ក្នុងនោះមាន៖
 - > មន្ត្រីក្របខ័ណ្ឌរដ្ឋ ០២រូប គឺ អគ្គនាយក និងអគ្គនាយករង ទទួលបន្ទុកការងារហិរញ្ញកិច្ច និងទីផ្សារមូលបត្រ និងជាប្រធាននាយកដ្ឋាន គណនេយ្យ និងហិរញ្ញវត្ថុ
 - > មន្ត្រី និយោជិតក្របខ័ណ្ឌសហគ្រាសចំនួន ៥៦២ រូប (នារី៖ ៩១រូប)
 - និង > និយោជិតជាប់កិច្ចសន្យាចំនួន ៣៤រូប (នារី៖ ០១រូប)

កម្រិតអប់រំ និងមុខវិជ្ជាជីវៈ	អាយុ	អាយុ	អាយុ	អាយុ	សរុប	
	ក្រោម ២៦ឆ្នាំ	២៧-៣៥	៣៦-៤៥	លើសពី៤៦	ចំនួន (នាក់)	អត្រា (%)
បណ្ឌិត	០	០	០	១	១	០,១៧
អនុបណ្ឌិត	១	១០	៦	១៣	៣០	៤,៩៥
បរិញ្ញាបត្រវិស្វកម្ម	១៤	៧៨	២៥	១១	១២៨	២១,១២
បរិញ្ញាបត្ររង/មធ្យមបច្ចេកទេស	៤	៦	២២	៧	៣៩	៦,៤៤
មធ្យមសិក្សាទុតិយភូមិ និងទទួល ការបណ្តុះបណ្តាលរយៈពេលខ្លី	៤៣	៤៩	៤០	១៥	១៤៧	២៤,២៦
អ្នកបច្ចេកទេស និង កម្មករជំនាញ	០	៩	១២	១២	៣៣	៥,៤៥
អ្នកមានបទពិសោធន៍ការងារលើ១០ឆ្នាំ	០	៨	៤១	៧០	១១៩	១៩,៦៤
កម្មករពលកម្ម	២១	៦៤	១៨	៦	១០៩	១៧,៩៩
សរុប	៨៣	២២៤	១៦៤	១៣៥	៦០៦	១០០

ខ- ការងារអភិវឌ្ឍន៍ធនធានមនុស្ស

ការងារបណ្តុះបណ្តាល

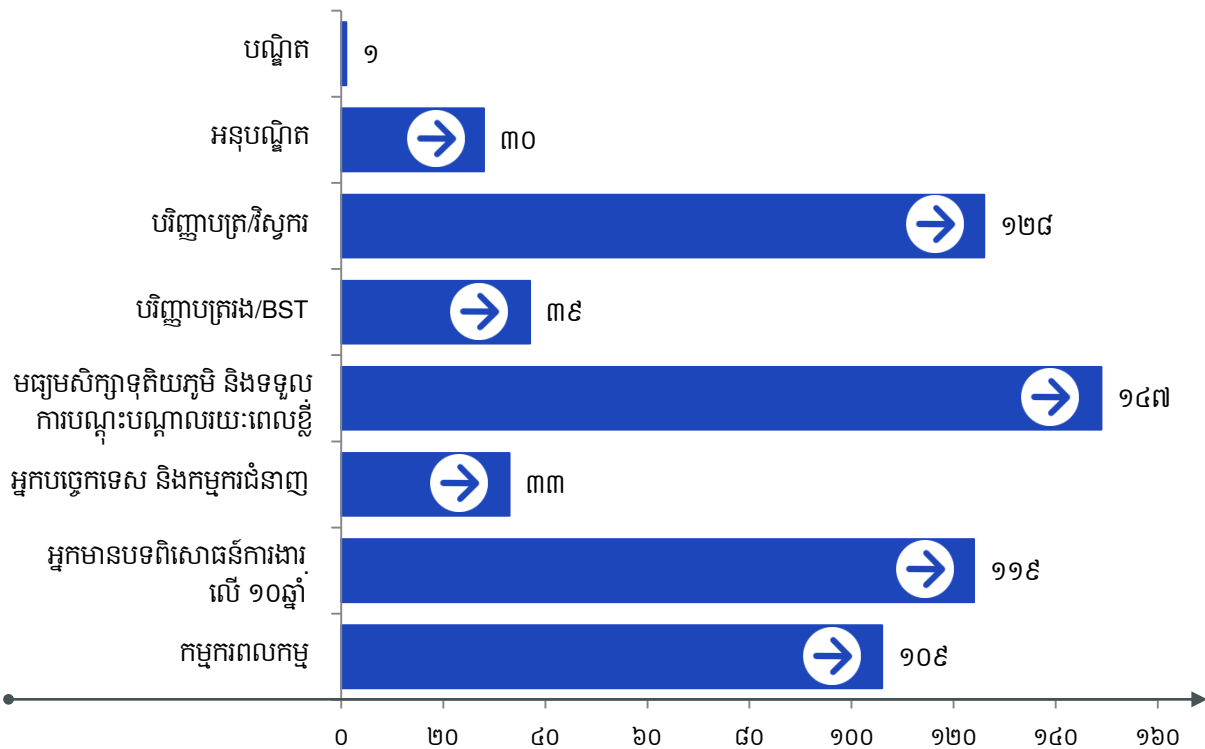
បានបើកវគ្គបណ្តុះបណ្តាលក្នុងអង្គភាព ចំនួន០៥វគ្គ លើមុខជំនាញ០៥ គឺ ១- បែបបទដំណើរការសុវត្ថិភាព ប្រព័ន្ធក្លឹវ ២- កម្មវិធី WaterCAD ៣- បែបបទដំណើរការថែទាំប្រព័ន្ធ SCADA ៤- បែបបទដំណើរការស្តង់ដារ ថែទាំប្រព័ន្ធផលិតកម្ម ៥- Water Supply Managemement furim provement of technical skill and knowledge of local water supply Utilities in Nepal ដល់មន្ត្រី-និយោជិតចំនួន ១៤០រូប។

បានបញ្ជូនទៅបណ្តុះបណ្តាលនៅ FTMS Global Academy Cambodia Private Limited លើមុខជំនាញ Association of Chartered Certified Accountant ដល់និយោជិតចំនួន០១រូប (នារី០១រូប)។ បានបញ្ជូន ទៅបណ្តុះបណ្តាលនៅប្រទេសសិង្ហបុរី លើមុខជំនាញ Sharing of PUB, Singapore Experinece in Newater and desalination Plant Projects Through (PPP) ដល់និយោជិតចំនួន០១រូប ។

ការផ្តល់ចំណេះដឹង

ទទួលនិស្សិតមកពី ក្រុមគ្រប់គ្រងគម្រោងមូលនិធិ អភិវឌ្ឍន៍បច្ចេកវិទ្យា នៃMIME (ចំនួន០៨រូប) លើប្រធានបទ ទស្សនៈកិច្ចដឹកស្រង់បទពិសោធន៍ពី រ.ទ.ស.ភ។

ក្រាហ្វិចបង្ហាញពីចំនួននៃកម្រិតជំនាញរបស់មន្ត្រី-និយោជិត (សរុបចំនួន ៦០៧នាក់)





ការងារជ្រើសរើសនិយោជិត

ធ្វើការជ្រើសរើសនិយោជិតតាមតម្រូវការជាក់ស្តែងរបស់បណ្តាភាគីនានា
ដោយផ្អែកតាមគោលការណ៍ និងផែនការឆ្នាំ ក្នុងនោះបាន៖

១- បញ្ចូលនិយោជិតហ្វឹកហាត់ការងារ ចំនួន០៩រូប (ស្រី ០៤រូប) ។

២- បញ្ចូលនិយោជិតដែលចូលនិវត្តន៍ ទៅជានិយោជិតជាប់កិច្ចសន្យា ចំនួន០១រូប ។

៣- បញ្ចូលនិយោជិតចាប់កិច្ចសន្យា ចំនួន ០៥រូប ។

៤- បញ្ចូលនិយោជិតសាកល្បងការងារ ចំនួន ០៩រូប (ស្រី០១រូប) ។

៥- បញ្ចូលនិយោជិត ក្របខ័ណ្ឌពេញសិទ្ធិ ចំនួន១៥រូប (ស្រី០២រូប) ។

» ធ្វើការផ្សព្វផ្សាយជ្រើសរើសជានិយោជិត

តាមគេហទំព័ររបស់អង្គការចំនួន១៦រូប តាមជំនាញនៃតម្រូវការកំលាំង ជូនគណៈកម្មការជ្រើសរើសនិយោជិត





**ពានរង្វាន់ជ័យលា រ.ទ.ស.ភ
ទទួលបាន ក្នុងគ្រឹះស្ថានឆ្នាំ២០១២**

លោក ស៊ឹម ស៊ីថា ទទួលពានរង្វាន់
(ស្នាដៃការងារស្ថាប័ន "Recognition Award") ពីអង្គការ JICA




Certificate of JICA Recognition Award for 2012
AKIHIKO TANAKA
President
Japan International Cooperation Agency
JAPAN
3 October 2012

3 October 2012
JAPAN
Japan International Cooperation Agency
President



រដ្ឋាករទឹកស្វយ័តក្រុងភ្នំពេញ (រ.ទ.ស.ភ)

 : +៨៥៥(២៣) ៧២៤ ០៤៦

 : ADMIN@PPWSA.COM.KH

 : WWW.PPWSA.COM.KH

អគារលេខ ៤៥ ផ្លូវ១០៦ សង្កាត់ស្រះចក ខណ្ឌដូនពេញ រាជធានីភ្នំពេញ